



Estudio Nacional de Opinión Pública N° 58

Noviembre-Diciembre 2008

Presentación

REALIZA LA CONFERENCIA DE PRENSA

Carolina Segovia

Coordinadora Programa de Opinión Pública

Centro de Estudios Públicos

EL CEP AGRADECE LA COLABORACION DE

ICCOM, INVESTIGACION DE MERCADO

CENTRO DE MICRODATOS, UNIVERSIDAD DE CHILE

Datos de la muestra

UNIVERSO QUE SE INCLUYE

Población de 18 años y más (urbana y rural) residente a lo largo de todo el país (se excluye Isla de Pascua).

COBERTURA DEL UNIVERSO

Toda la población del país en base al Censo de 2002 (se excluye Isla de Pascua).

MUESTRA

1.505 personas fueron entrevistadas en sus hogares, en **153 comunas** del país.

El método de muestreo fue estratificado (por región y zona urbana/rural), aleatorio y probabilístico en cada una de sus tres etapas (manzana-hogar-entrevistado).

El nivel de respuesta logrado, con sujetos originales, fue de **87%**.

NIVEL DE PRECISION

El error muestral se estima en **±3%** considerando varianza máxima y un **95%** de confianza.

FECHA DE TERRENO

La recolección de datos se efectuó entre el **19 de Noviembre** y el **11 de Diciembre de 2008**.

Cronograma

Algunos hechos noticiosos producidos durante el trabajo de campo realizado entre el 19 de Noviembre y el 11 de Diciembre de 2008

10 de Noviembre:	José Antonio Kast se declara disponible para candidatura presidencial UDI
11 de Noviembre:	El MAS nombra a Alejandro Navarro como su candidato presidencial
12 de Noviembre:	Lagos expone condiciones para candidatura presidencial. Parlamentarios del PRSD proclaman a Gómez como candidato presidencial
15 de Noviembre:	Por carta de Insulza, se posterga Convención PS de nominación presidencial
16 de Noviembre:	Auth se reúne con Lagos en París
17 de Noviembre:	Concertación acuerda primarias en la segunda quincena de Abril. Comienza paro indefinido de ANEF

Miércoles 19 de Noviembre: COMIENZA TERRENO ENCUESTA

19 de Noviembre	Senado posterga votación de LGE para principios de diciembre 20.000 manifestantes en Valparaíso por reajuste al sector público
20 de Noviembre:	Postulan a Jorge Arrate como candidato presidencial del PS. Falso detenido desaparecido es sometido a exámenes en SML Cámara rechaza reajuste de 9,5% para el sector público Senado aprueba reajuste de 10% parejo para el sector público. Se termina el paro de empleados fiscales.
21 de Noviembre:	Cámara ratifica reajuste de 10% Formalizan a subprefecto de PDI acusado de destruir pruebas en caso Tata Bachelet viaja a Lima para reunión APEC
22 de Noviembre:	Nueva Izquierda propone primarias para selección de candidato del Juntos Podemos Más
23 de Noviembre:	Elecciones en Venezuela
24 de Noviembre:	Gobierno llega a acuerdo con diputados independientes para rechazar presupuesto aprobado por el Senado y va a comisión mixta. UDI pone condiciones a Piñera en propuesta de inscripción automática y voto voluntario.
25 de Noviembre:	Auth y Escalona llaman a Insulza y Lagos a definir candidaturas presidenciales. Burgos declina repostular a presidencia de la DC. Kast no renuncia a opción de primarias en la Alianza y decide enviar carta a miembros del Consejo Ampliado de la UDI. Congreso aprueba presupuesto 2009 Se conocen polémicas declaraciones de General Donayre del Perú

Cronograma

Algunos hechos noticiosos producidos durante el trabajo de campo realizado entre el 19 de Noviembre y el 11 de Diciembre de 2008

26 de Noviembre:	<p>Concertación fija el 26 de Abril como la fecha de primarias.</p> <p>Unos 7.000 gendarmes realizaron paro de dos horas en demanda de más personal.</p> <p>Bachelet y ministros donarán el 10% de reajuste.</p> <p>Ataques terroristas múltiples en Bombay, India</p> <p>Llega Lagos y deja sin contestar pregunta por candidatura presidencial</p>
27 de Noviembre:	<p>Enade 2008</p> <p>General peruano pedirá disculpas a Chile en carta oficial a General Izurieta</p> <p>Bachelet desdramatiza alternancia y señala "que no da lo mismo quien gobierne"</p> <p>En prisión preventiva queda ex-prefecto de PDI por vínculo con "robo del siglo"</p>
28 de Noviembre:	<p>Comienza la Teletón</p> <p>Desempleo baja a 7,5% en trimestre agosto-octubre.</p> <p>Foxley: Chile espera retiro de Donayre para dar por superado impasse con Perú.</p> <p>Carolina Tohá no repostulará a la Cámara y propone a Felipe Harboe.</p> <p>Ministro Pérez Yoma anuncia cambios de intendentes</p> <p>Perú no acepta presiones en caso de general cuestionado.</p> <p>Confirman retiro de Marcelo Salas</p>
30 de Noviembre:	<p>Donayre rechaza pedido para ser destituido.</p> <p>Gobierno mantiene postura frente a impasse con Perú.</p> <p>Chávez anuncia que está listo para seguir "hasta el 2021".</p>
1 de Diciembre:	<p>277.000 estudiantes comienzan a rendir la PSU.</p> <p>Lagos se reúne con la mesa directiva del PPD.</p> <p>Kast insiste en levantar candidato UDI para competir con Piñera.</p> <p>Alan García pide al general Donayre "guardar silencio"</p> <p>Obama oficializa nombramiento de Hillary Clinton como Secretaria de Estado</p> <p>Contraloría rechaza donación de Codelco a Teletón 2007</p>
2 de Diciembre:	<p>Proyecto de inscripción automática y voto voluntario inicia nueva tramitación en el Senado</p> <p>Presidenta Bachelet firma proyecto de ley sobre fortalecimiento de la educación pública</p> <p>Jueces, Fiscalía, Contraloría y TC firmaron acuerdo contra la corrupción</p> <p>Perú ratifica que no destituirá a Donayre por controversia con Chile</p> <p>Comisión del Senado aprueba inscripción automática y voto voluntario</p>
3 de Diciembre:	<p>Ingrid Betancourt llega a Chile y se reúne con la Presidenta Bachelet</p> <p>Cámara rechaza creación de circunscripción de Arica</p> <p>Frei presenta plan de reformas constitucionales</p>

Cronograma

Algunos hechos noticiosos producidos durante el trabajo de campo realizado entre el 19 de Noviembre y el 11 de Diciembre de 2008

4 de Diciembre:	Lagos “se baja” de carrera presidencial IPC de Noviembre: -0,1% PPD no asegura apoyo a Insulza Insulza condiciona su opción a respaldo unitario PS-PPD
5 de Diciembre:	Economía crece 2,7% en Octubre, bajo las expectativas Frei pidió a la Concertación concentrarse en ideas y no en procedimientos Hoy pasa a retiro general Donayre, tras cumplir mandato legal Farkas: “No seré candidato a la presidencia” Presidentas Bachelet y Fernández conmemoran 30 años de mediación papal Kast exige garantías a Piñera para apoyo a candidatura única
6 de Diciembre:	Asumen nuevos alcaldes
9 de Diciembre:	Intendenta de Magallanes renuncia para postular al Congreso Sala del Senado vota LGE: se aprueba idea de legislar Renuncian 4 gobernadores para presentarse a elecciones Bachelet inaugura mina Gaby
10 de Diciembre:	Andrade, Harboe y Barrios presentan renuncia a Bachelet para competir en elección parlamentaria Fiscalía económica demanda a cadenas de farmacias por alza concertada de precios Bachelet da inicio a construcción de Museo de la Memoria
Jueves 11 de Diciembre: TERMINA EL TERRENO DE LA ENCUESTA	
11 de Diciembre:	Patricio Rosende asume subsecretaría de Interior Guillisasti asume como presidente de CPC Insulza llega a Chile, dice estar dispuesto a ir a primarias PPD se declara en “estado de reflexión” hasta el 16 de enero José Antonio Gómez ratifica su participación en primarias, en reunión con Insulza
12 de Diciembre:	Para el 17 de enero se fija la convención presidencial del PS Consejo directivo de la UDI propone a Piñera como candidato de la Alianza
13 de Diciembre:	PPD fija Consejo Nacional, para definir candidatura, para el 24 de enero PDC proclama a Eduardo Frei como candidato presidencial Juan Carlos Latorre es elegido nuevo presidente del PDC
15 de Diciembre:	Claudia Serrano asume como nueva Ministra del Trabajo Bachelet constituye Comisión Nacional de Empleo



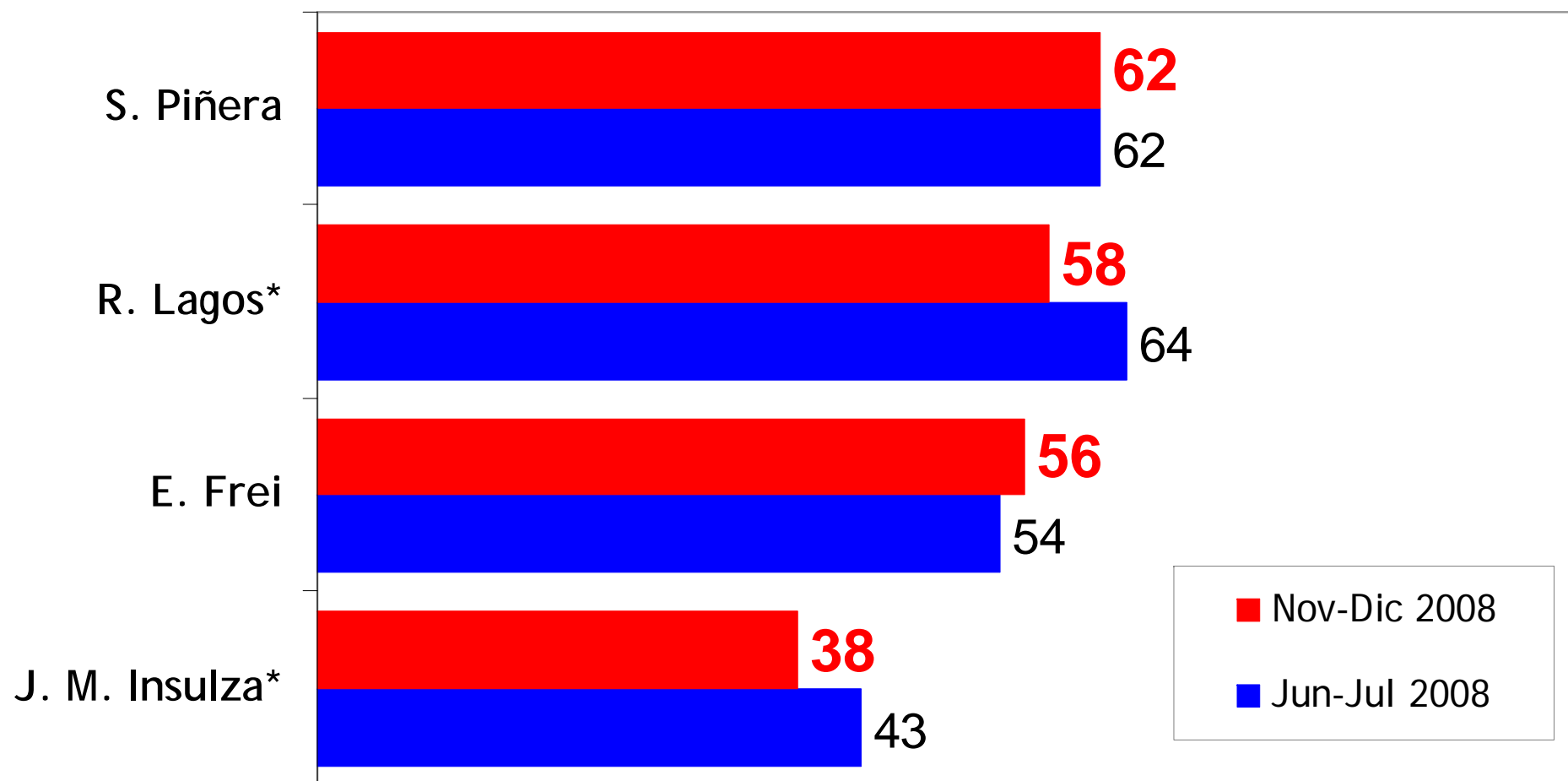
Parte I

Evaluación de Candidatos

Por lo que Ud. sabe, ¿Ud. cree que... está preparado o no está preparado para ser Presidente de Chile?

(Total Muestra) (% "Está preparado para ser Presidente de Chile")

%



* Diferencia significativa desde un punto de vista estadístico entre las mediciones de Junio-Julio 2008 y Noviembre-Diciembre 2008

Por lo que Ud. sabe, ¿Ud. cree que... está preparado o no está preparado para ser Presidente de Chile?

(% "Está preparado para ser Presidente de Chile")

(Total muestra) (Por Inscripción en el Registro Electoral y Posición Política)

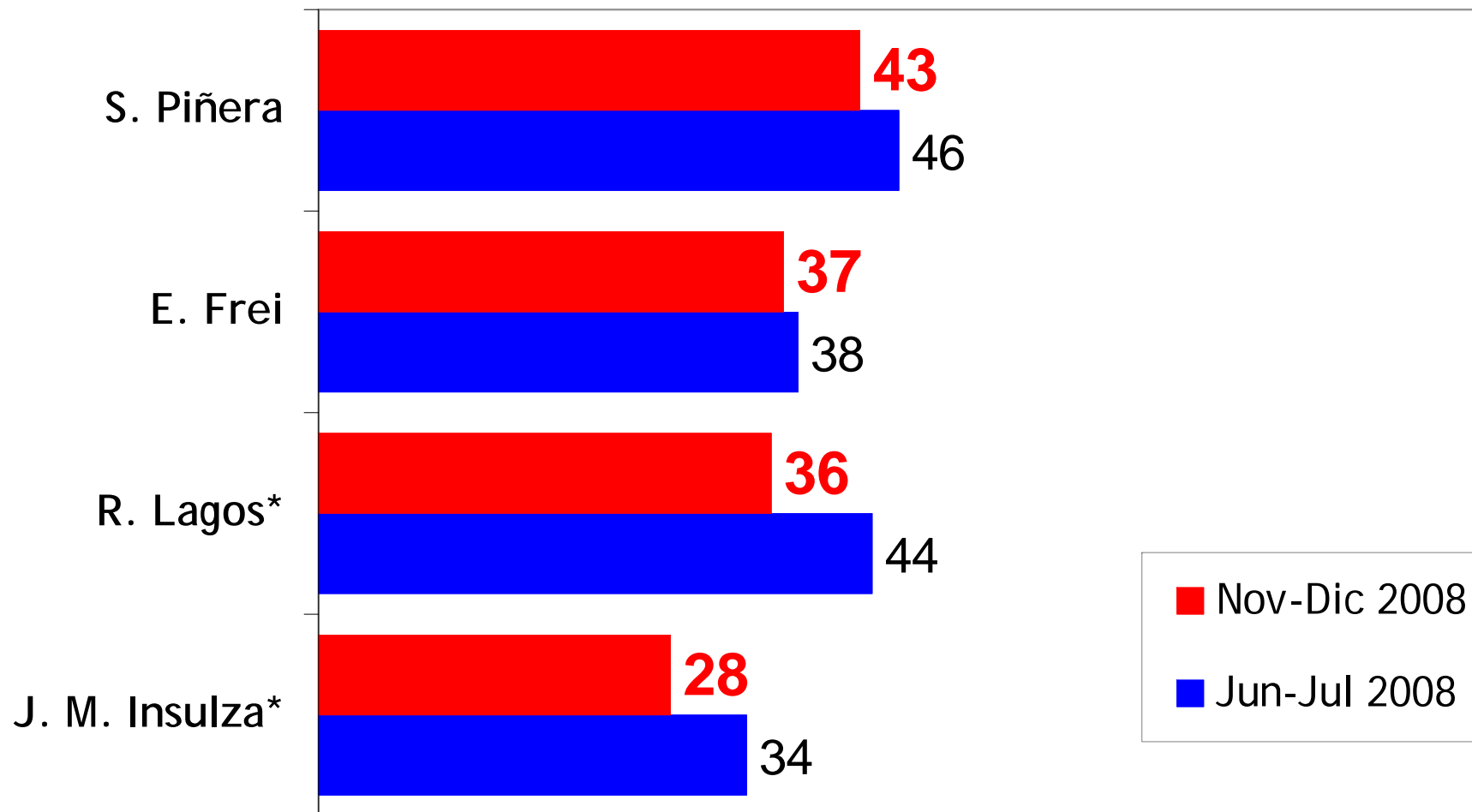
%

	¿ESTÁ INSCRITO?		POSICION POLITICA				
	SI	NO	Der./ C. Der.	Centro	Izq./ C. Izq.	Ind/ Ning.	NS/NC
	(69%)	(30%)	(18%)	(13%)	(22%)	(43%)	(5%)
R. Lagos	59	57	48	68	80	49	49
S. Piñera	60	66	88	70	46	59	45
E. Frei	58	51	53	66	71	48	45
J. M. Insulza	39	35	34	45	57	29	19

¿Ud. cree que ... sería un presidente capaz de unir al país o no sería capaz de unir al país?

(Total Muestra) (% "Sí, sería capaz de unir al país")

%



* Diferencia significativa desde un punto de vista estadístico entre las mediciones de Junio-Julio 2008 y Noviembre-Diciembre 2008

¿Ud. cree que ... sería un presidente capaz de unir al país o no sería capaz de unir al país?

(% "Sería capaz de unir al país")

(Total muestra) (Por Inscripción en el Registro Electoral y Posición Política)

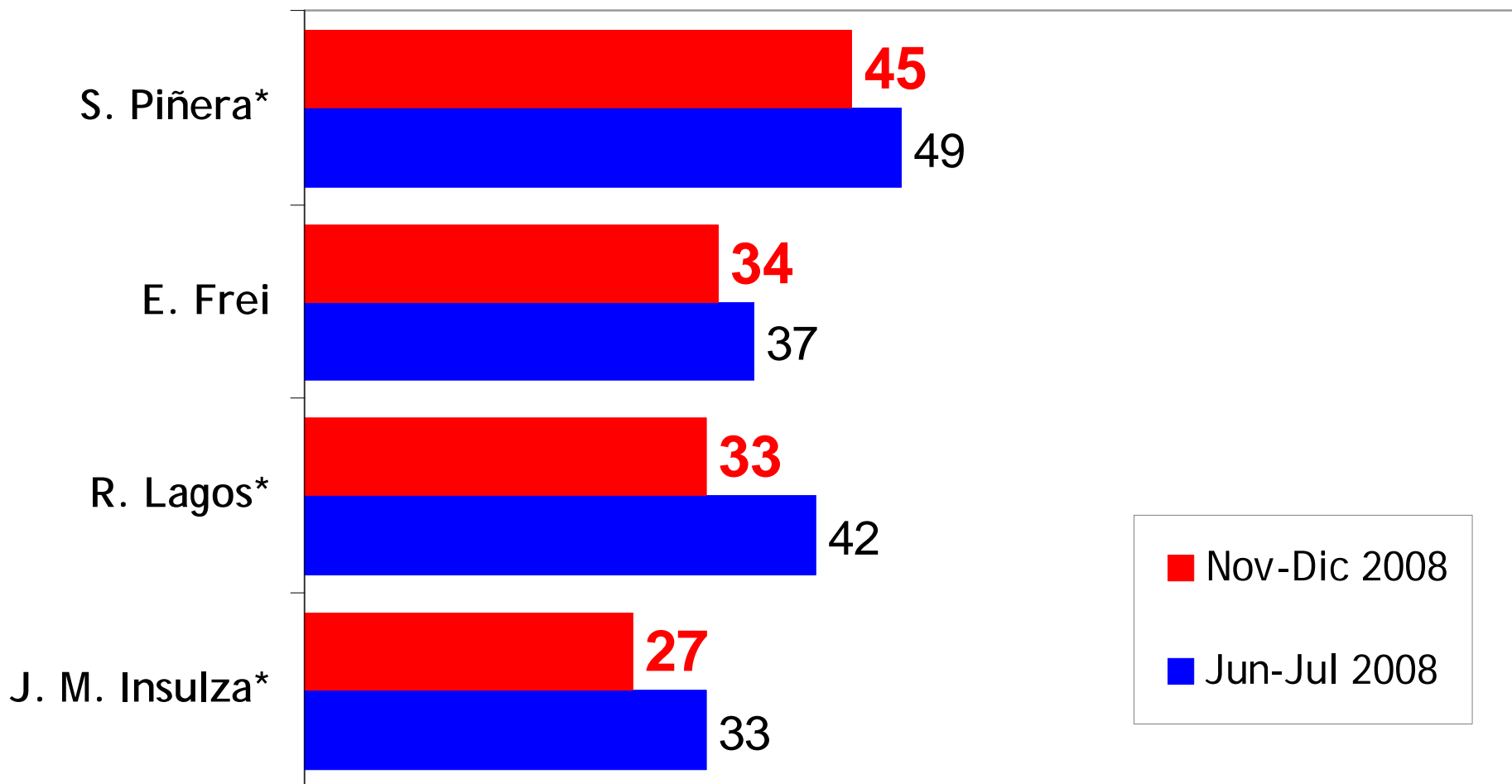
%

	¿ESTÁ INSCRITO?		POSICION POLITICA				
	SI	NO	Der./ C. Der.	Centro	Izq./ C. Izq.	Ind/ Ning.	NS/NC
	(69%)	(30%)	(18%)	(13%)	(22%)	(43%)	(5%)
R. Lagos	38	34	26	39	60	28	35
S. Piñera	41	46	74	44	25	39	37
E. Frei	40	31	32	41	56	29	34
J. M. Insulza	29	26	23	32	47	20	19

¿Cree Ud. que... es capaz de solucionar los problemas y necesidades de las personas como Ud. o no es capaz de solucionar los problemas y necesidades de las personas como Ud.?

(Total Muestra) (% "Es capaz de solucionar los problemas y necesidades")

%



* Diferencia significativa desde un punto de vista estadístico entre las mediciones de Junio-Julio 2008 y Noviembre-Diciembre 2008

¿Cree Ud. que... es capaz de solucionar los problemas y necesidades de las personas como Ud. o no es capaz de solucionar los problemas y necesidades de las personas como Ud.?
 (% "Es capaz de solucionar los problemas y necesidades de las personas como Usted")

(Total muestra) (Por Inscripción en el Registro Electoral y Posición Política)

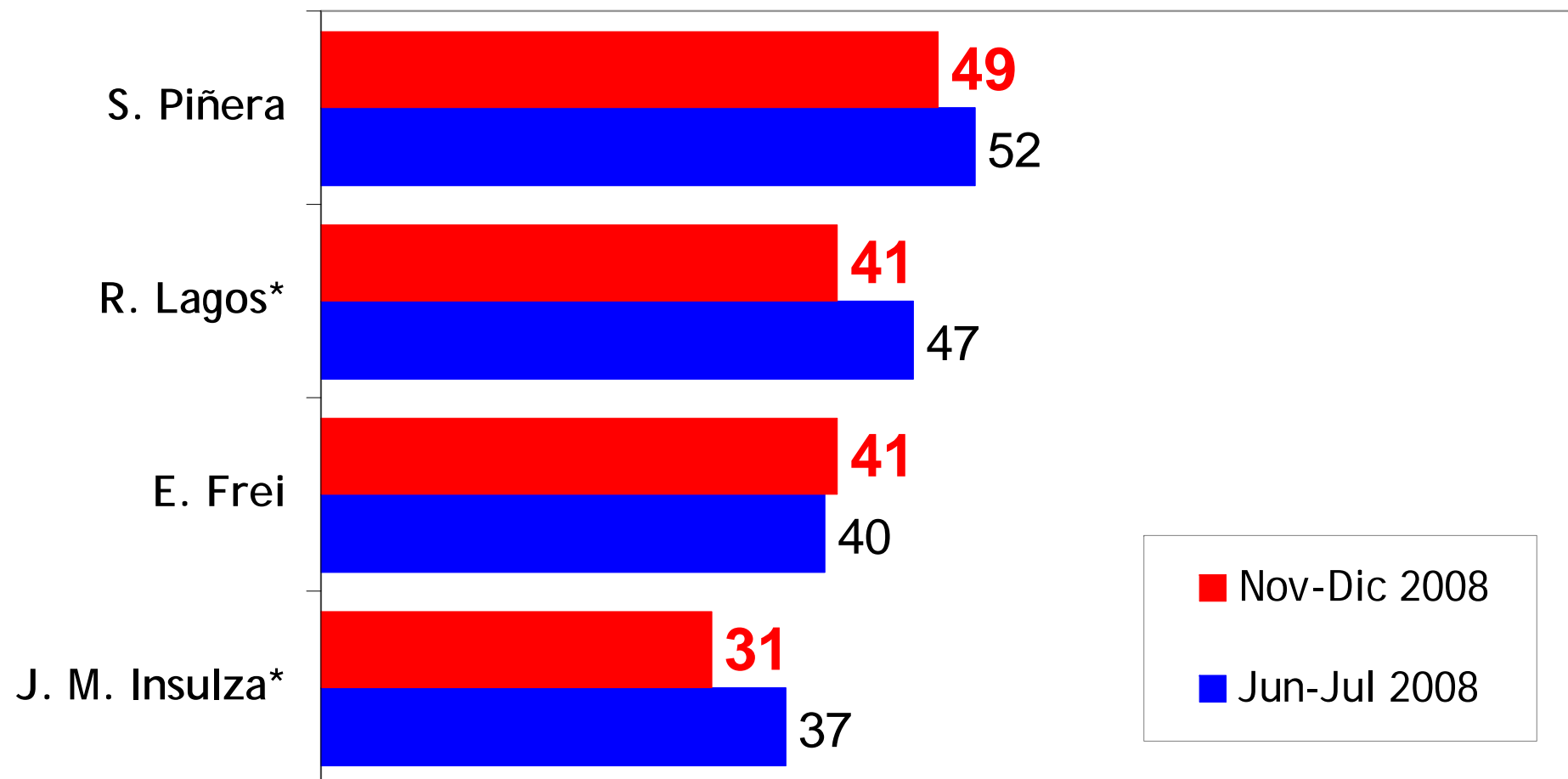
%

	¿ESTÁ INSCRITO?		POSICION POLITICA				
	SI	NO	Der./ C. Der.	Centro	Izq./ C. Izq.	Ind/ Ning.	NS/NC
	(69%)	(30%)	(18%)	(13%)	(22%)	(43%)	(5%)
R. Lagos	34	31	25	38	58	23	30
S. Piñera	44	47	77	45	30	41	36
E. Frei	37	28	30	38	51	27	32
J. M. Insulza	28	25	21	35	48	18	18

Pensando en..., ¿Ud. diría que él le da confianza o no le da confianza?

(Total Muestra) (% "Le da confianza")

%



* Diferencia significativa desde un punto de vista estadístico entre las mediciones de Junio-Julio 2008 y Noviembre-Diciembre 2008

Pensando en..., ¿Ud. diría que él le da confianza o no le da confianza?

(% "Le da confianza")

(Total muestra) (Por Inscripción en el Registro Electoral y Posición Política)

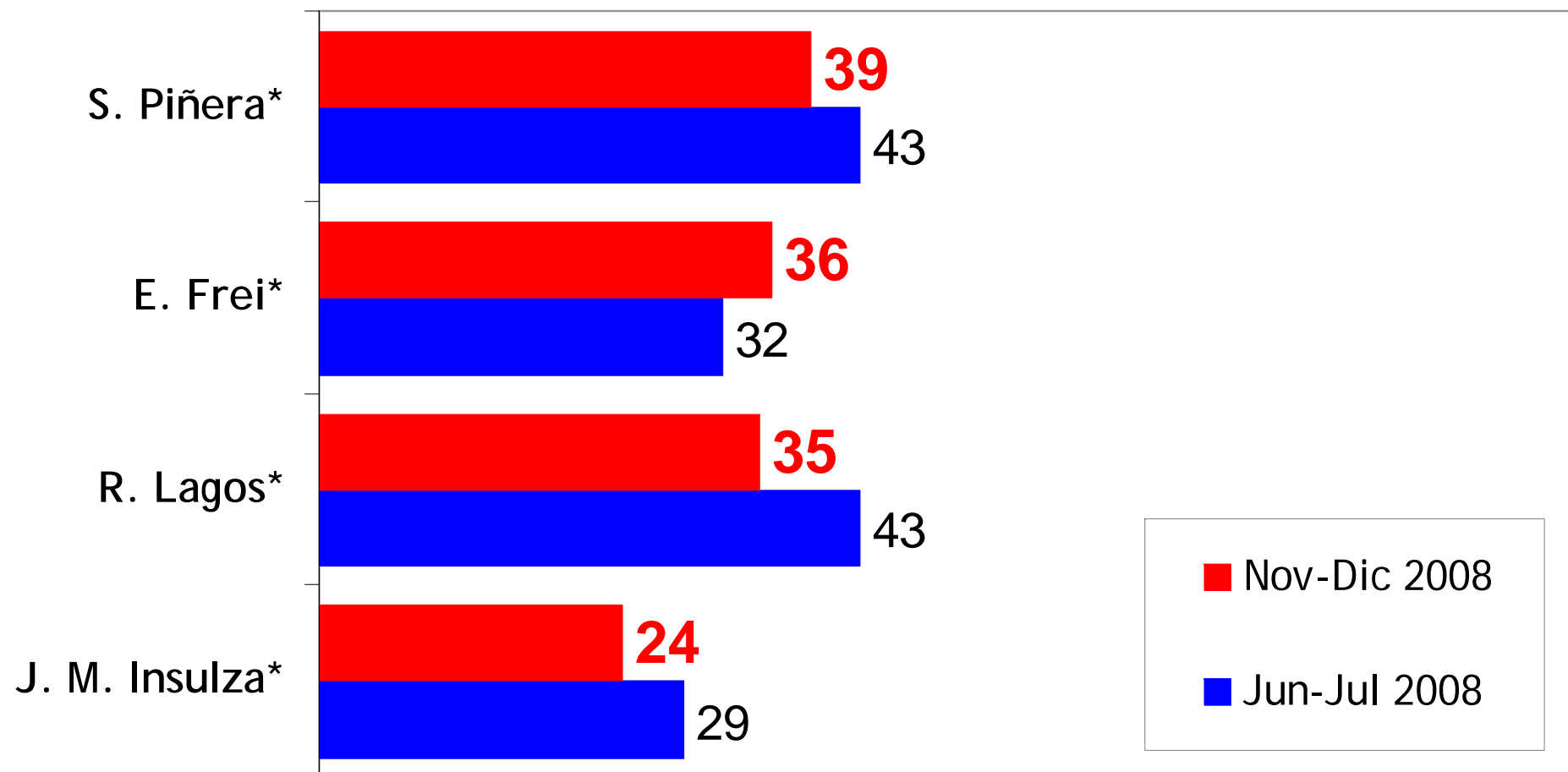
%

	¿ESTÁ INSCRITO?		POSICION POLITICA				
	SI	NO	Der./ C. Der.	Centro	Izq./ C. Izq.	Ind/ Ning.	NS/NC
	(69%)	(30%)	(18%)	(13%)	(22%)	(43%)	(5%)
R. Lagos	41	40	25	44	67	32	42
S. Piñera	47	53	83	55	24	47	33
E. Frei	42	38	32	45	59	34	37
J. M. Insulza	32	29	23	35	54	23	18

¿Y Ud. diría que... le resulta cercano o lejano?

(Total Muestra) (% "Cercano")

%



* Diferencia significativa desde un punto de vista estadístico entre las mediciones de Junio-Julio 2008 y Noviembre-Diciembre 2008

¿Y Ud. diría que... le resulta cercano o lejano?

(% "Cercano")

(Total muestra) (Por Inscripción en el Registro Electoral y Posición Política)

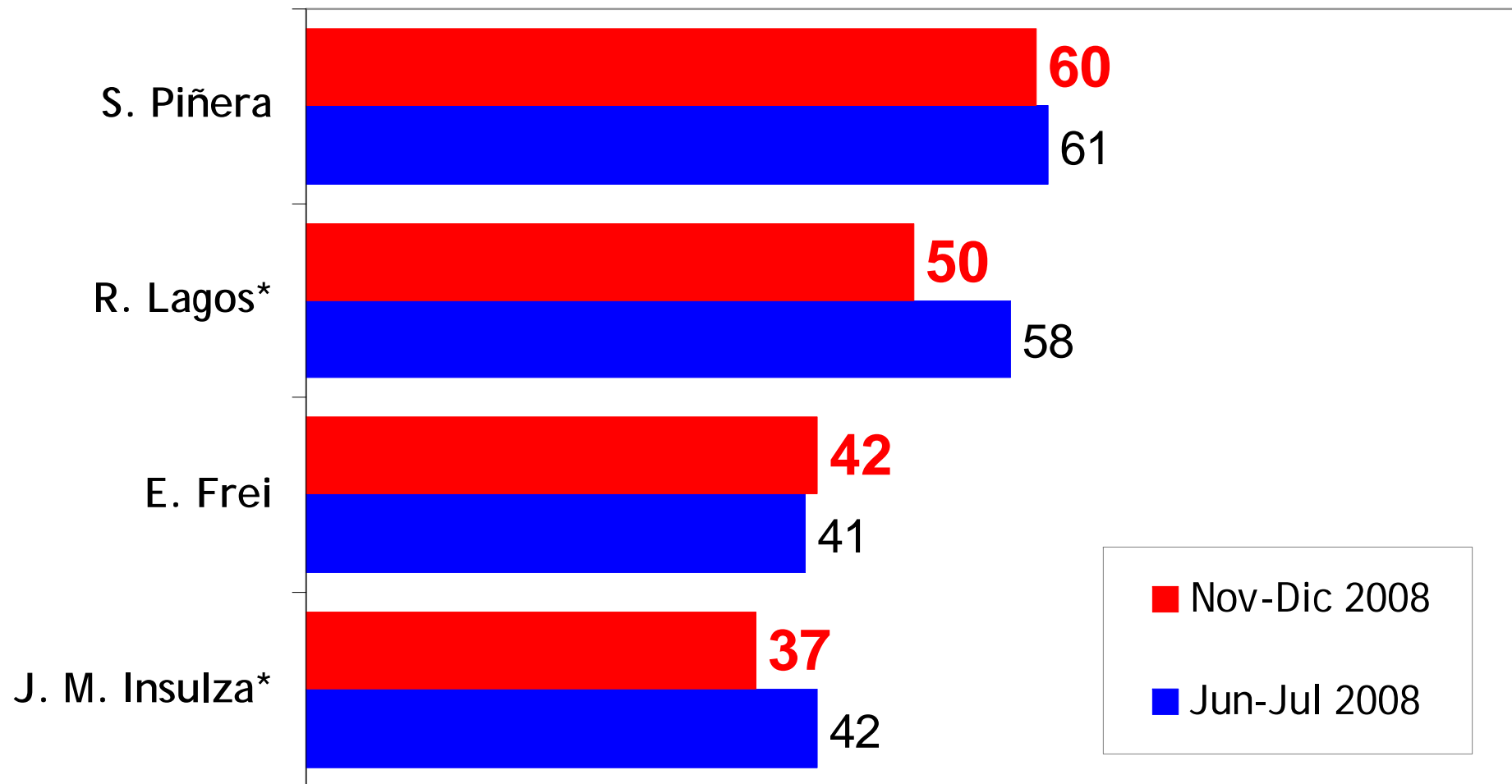
%

	¿ESTÁ INSCRITO?		POSICION POLITICA				
	SI	NO	Der./ C. Der.	Centro	Izq./ C. Izq.	Ind/ Ning.	NS/NC
	(69%)	(30%)	(18%)	(13%)	(22%)	(43%)	(5%)
R. Lagos	36	32	25	41	60	24	30
S. Piñera	39	39	73	42	21	35	21
E. Frei	38	30	32	43	52	27	31
J. M. Insulza	25	22	18	27	42	16	14

Con relación a las presiones de instituciones, grupos y personas, ¿cree Ud. que un gobierno de..., en general, actuaría con firmeza o con debilidad?

(Total Muestra) (% "Actuaría con firmeza")

%



* Diferencia significativa desde un punto de vista estadístico entre las mediciones de Junio-Julio 2008 y Noviembre-Diciembre 2008

Con relación a las presiones de instituciones, grupos y personas, ¿cree Ud. que un gobierno de..., en general, actuaría con firmeza o con debilidad?

(% "Con firmeza")

(Total muestra) (Por Inscripción en el Registro Electoral y Posición Política)

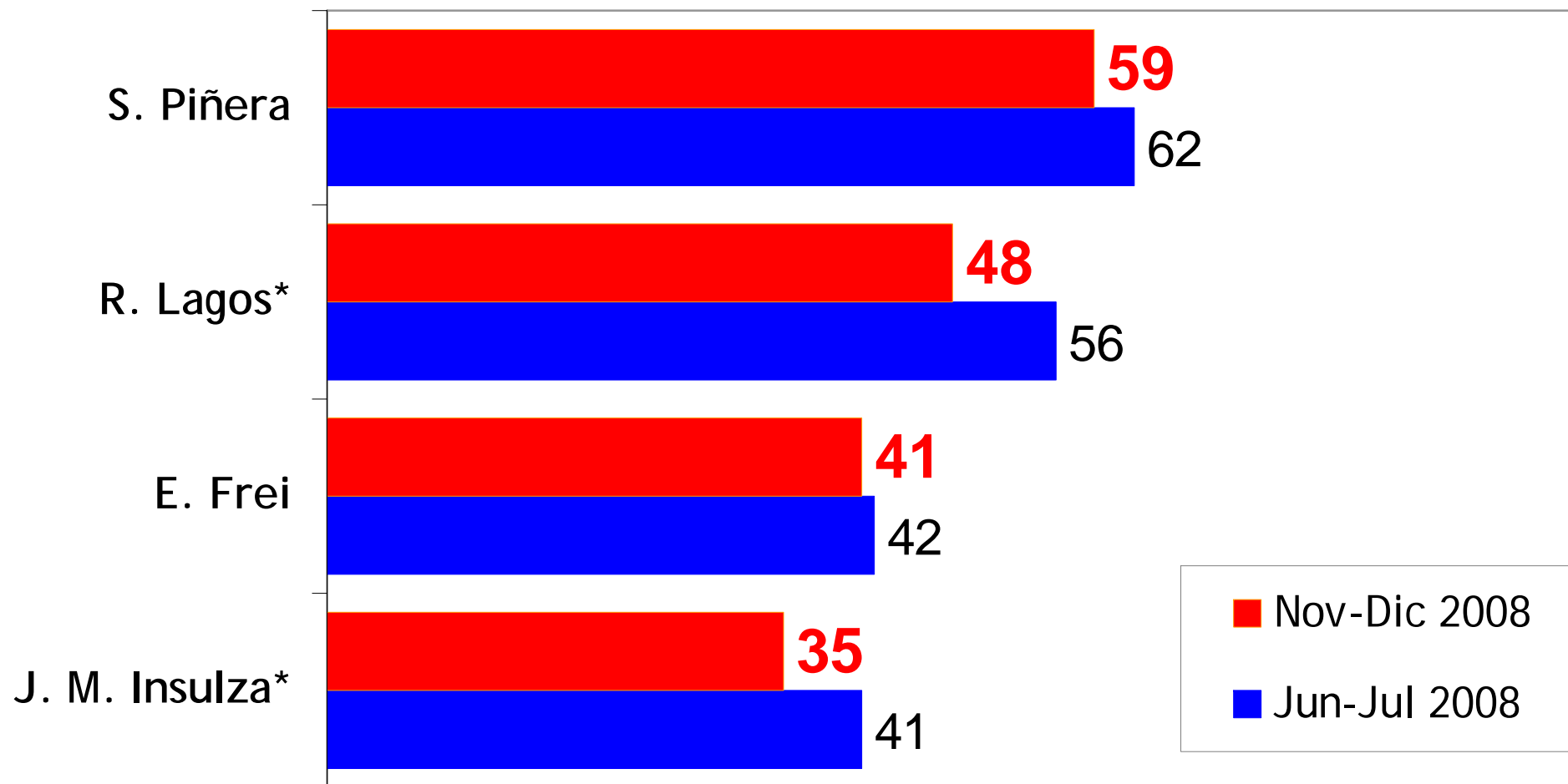
%

	¿ESTÁ INSCRITO?		POSICION POLITICA				
	SI	NO	Der./ C. Der.	Centro	Izq./ C. Izq.	Ind/ Ning.	NS/NC
	(69%)	(30%)	(18%)	(13%)	(22%)	(43%)	(5%)
R. Lagos	51	48	39	56	74	43	39
S. Piñera	59	63	84	65	49	56	41
E. Frei	44	39	38	43	58	37	36
J. M. Insulza	38	34	31	42	54	30	23

Con relación a las presiones de instituciones, grupos y personas, ¿cree Ud. que un gobierno de... en general, actuaría con destreza y habilidad o sin destreza ni habilidad?

(Total Muestra) (% "Con destreza y habilidad")

%



* Diferencia significativa desde un punto de vista estadístico entre las mediciones de Junio-Julio 2008 y Noviembre-Diciembre 2008

Con relación a las presiones de instituciones, grupos y personas, ¿cree Ud. que un gobierno de... en general, actuaría con destreza y habilidad o sin destreza ni habilidad?

(% "Con destreza y habilidad")

(Total muestra) (Por Inscripción en el Registro Electoral y Posición Política)

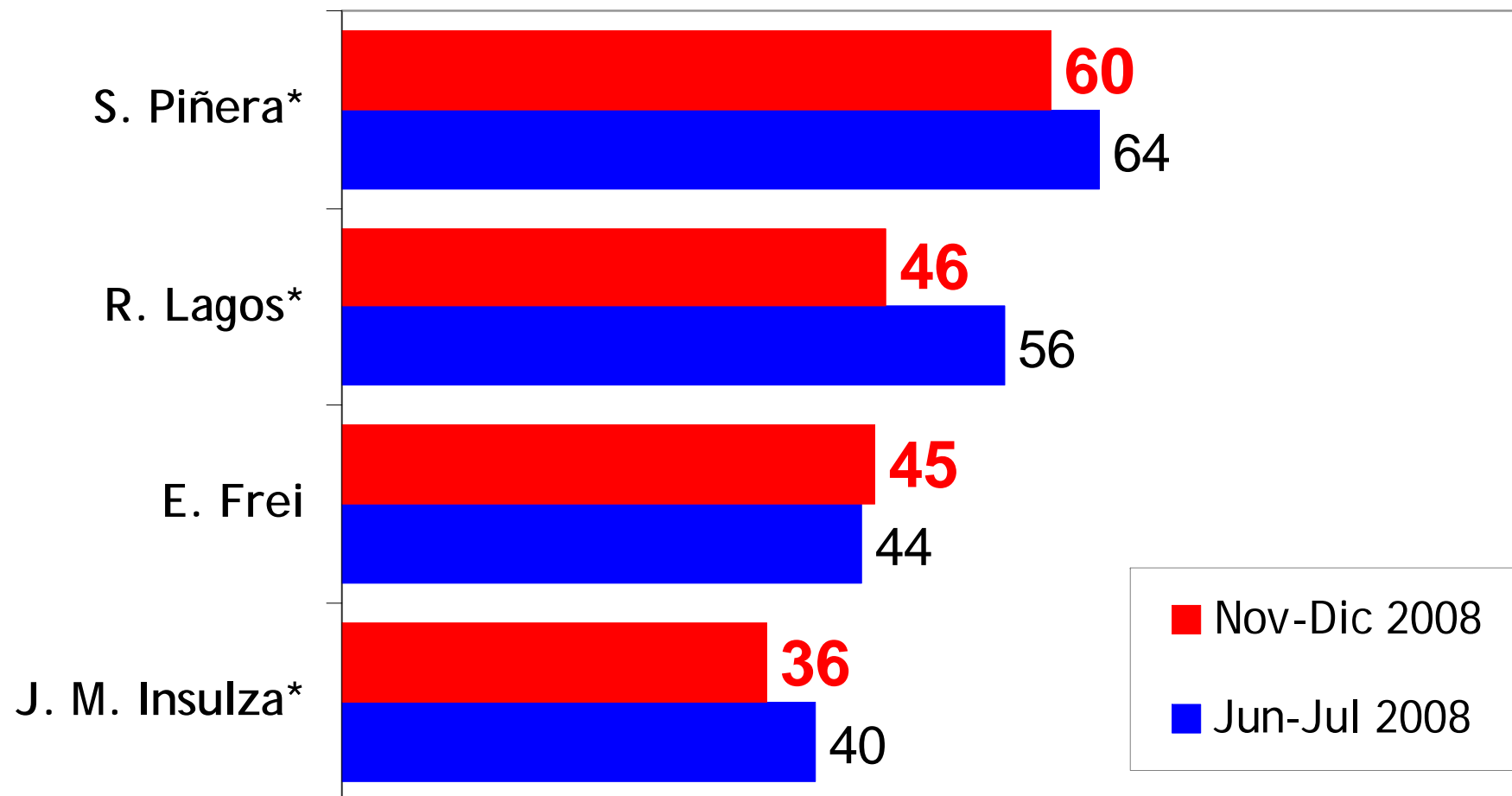
%

	¿ESTÁ INSCRITO?		POSICION POLITICA				
	SI	NO	Der./ C. Der.	Centro	Izq./ C. Izq.	Ind/ Ning.	NS/NC
	(69%)	(30%)	(18%)	(13%)	(22%)	(43%)	(5%)
R. Lagos	50	45	34	51	76	40	45
S. Piñera	57	63	87	69	42	56	38
E. Frei	44	34	35	43	60	36	32
J. M. Insulza	37	31	28	41	55	28	21

¿Ud. diría que... es simpático o es antipático?

(Total Muestra) (% "Simpático")

%



* Diferencia significativa desde un punto de vista estadístico entre las mediciones de Junio-Julio 2008 y Noviembre-Diciembre 2008

¿Ud. diría que... es simpático o es antipático?

(% "Es simpático")

(Total muestra) (Por Inscripción en el Registro Electoral y Posición Política)

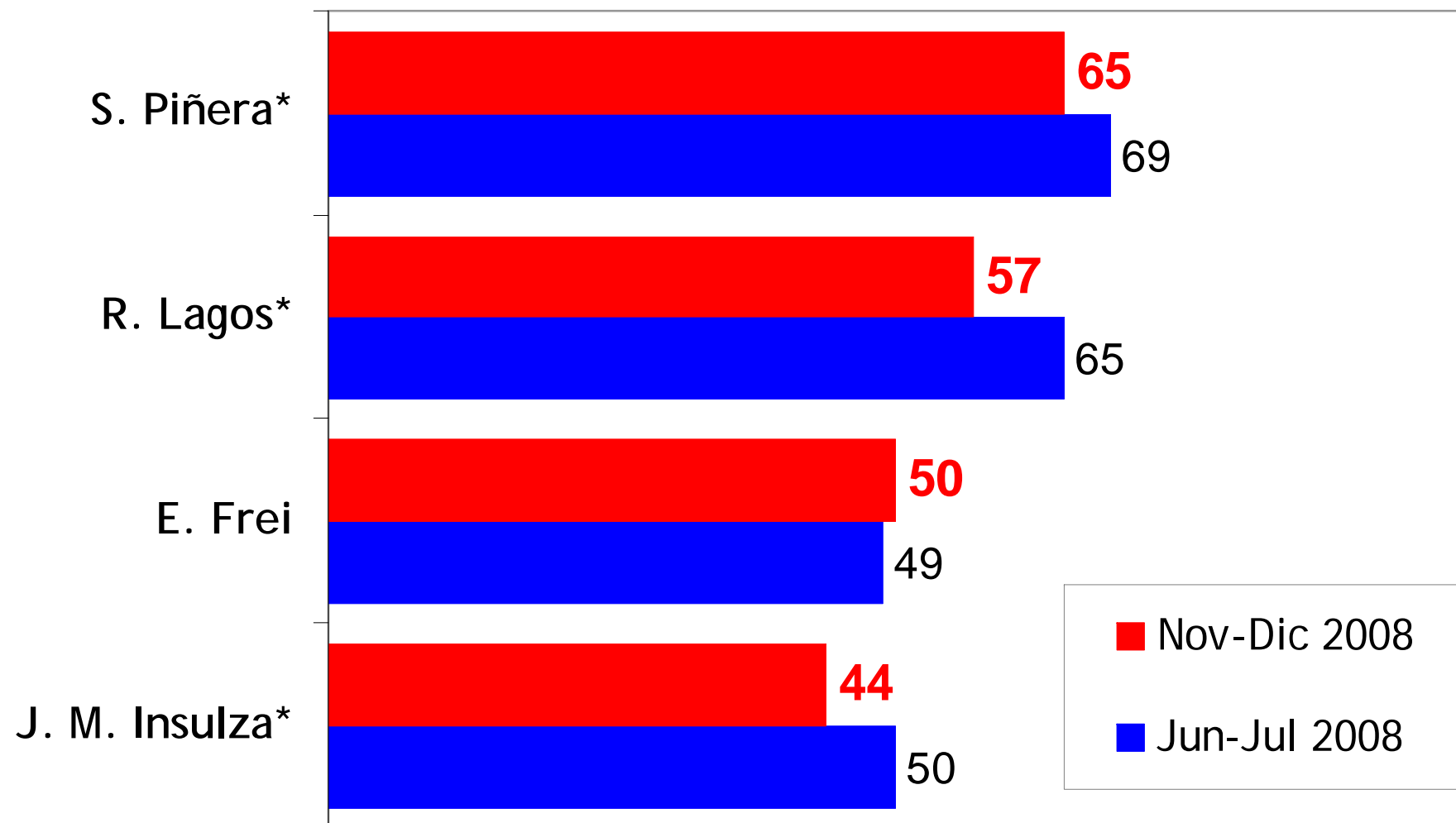
%

	¿ESTÁ INSCRITO?		POSICION POLITICA				
	SI	NO	Der./ C. Der.	Centro	Izq./ C. Izq.	Ind/ Ning.	NS/NC
	(69%)	(30%)	(18%)	(13%)	(22%)	(43%)	(5%)
R. Lagos	47	43	30	52	70	39	38
S. Piñera	60	62	85	69	45	57	45
E. Frei	47	41	39	50	60	40	38
J. M. Insulza	36	34	24	41	58	29	19

Por lo que Ud. sabe, ¿Ud. diría que... es seguro o es inseguro?

(Total Muestra) (% "Seguro")

%



* Diferencia significativa desde un punto de vista estadístico entre las mediciones de Junio-Julio 2008 y Noviembre-Diciembre 2008

Por lo que Ud. sabe, ¿Ud. diría que... es seguro o es inseguro?

(% "Es seguro")

(Total muestra) (Por Inscripción en el Registro Electoral y Posición Política)

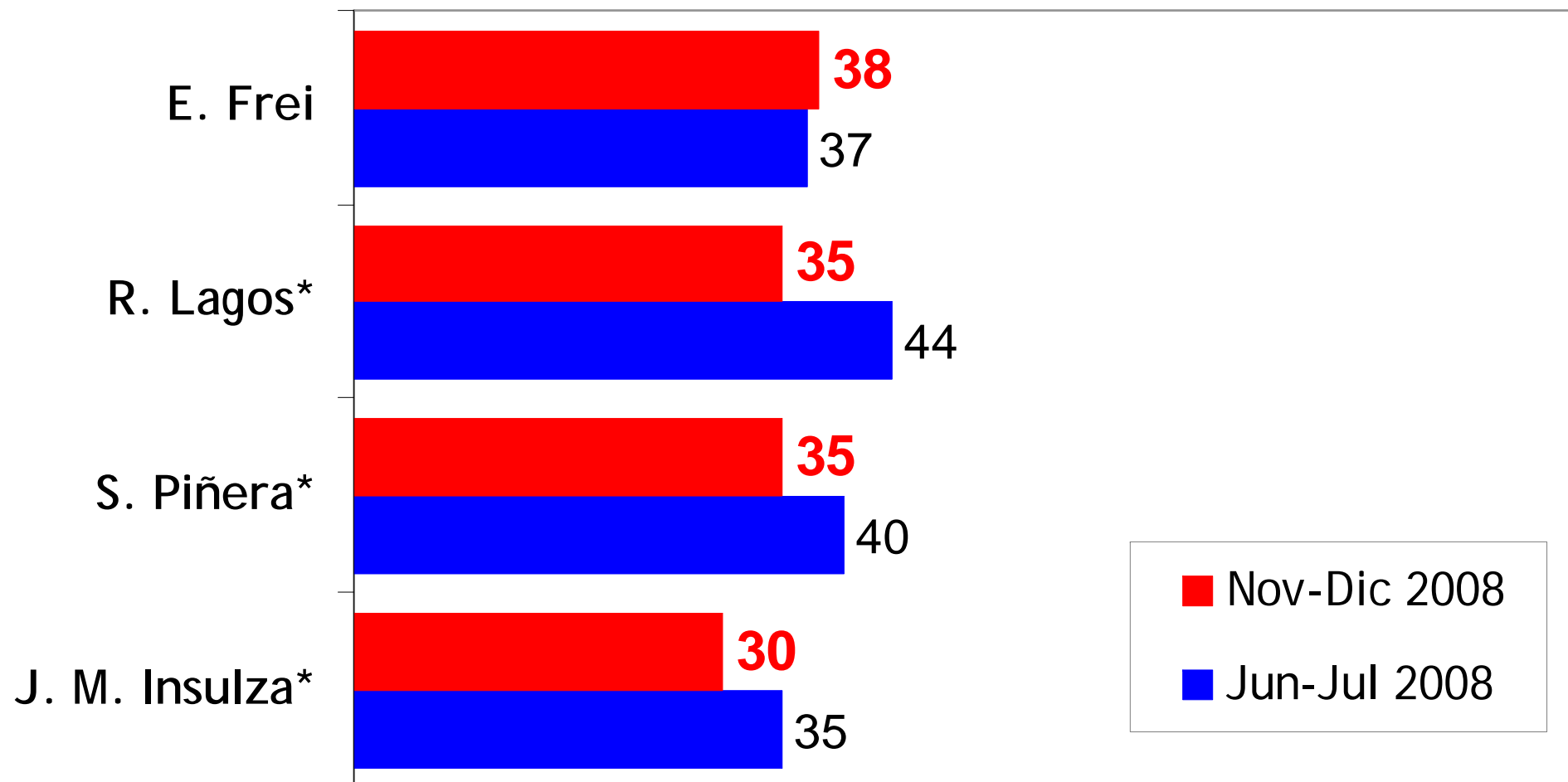
%

	¿ESTÁ INSCRITO?		POSICION POLITICA				
	SI	NO	Der./ C. Der.	Centro	Izq./ C. Izq.	Ind/ Ning.	NS/NC
	(69%)	(30%)	(18%)	(13%)	(22%)	(43%)	(5%)
R. Lagos	57	59	49	63	78	49	51
S. Piñera	64	68	89	69	52	63	49
E. Frei	51	48	49	54	63	44	38
J. M. Insulza	45	43	42	46	63	37	23

Y, ¿Ud. diría que... es sincero o es manipulador?

(Total Muestra) (% "Sincero")

%



* Diferencia significativa desde un punto de vista estadístico entre las mediciones de Junio-Julio 2008 y Noviembre-Diciembre 2008

Y, ¿Ud. diría que... es sincero o es manipulador?

(% "Es sincero")

(Total muestra) (Por Inscripción en el Registro Electoral y Posición Política)

%

	¿ESTÁ INSCRITO?		POSICION POLITICA				
	SI	NO	Der./ C. Der.	Centro	Izq./ C. Izq.	Ind/ Ning.	NS/NC
	(69%)	(30%)	(18%)	(13%)	(22%)	(43%)	(5%)
R. Lagos	36	32	26	40	59	26	30
S. Piñera	35	35	68	38	17	32	23
E. Frei	39	35	38	41	56	28	33
J. M. Insulza	32	26	26	33	52	21	18

¿Quién de los siguientes candidatos le da más confianza para enfrentar los siguientes problemas?

(Total muestra)

%

	S. Piñera	R. Lagos	J. M. Insulza	E. Frei	Ninguno
La crisis económica mundial	42	16	10	7	16
La salud	36	21	10	12	12
La delincuencia	45	15	9	8	13
La inflación	41	17	10	9	12
La educación	38	21	10	10	11
El transporte público	42	13	9	11	14
El desempleo	43	17	8	9	13



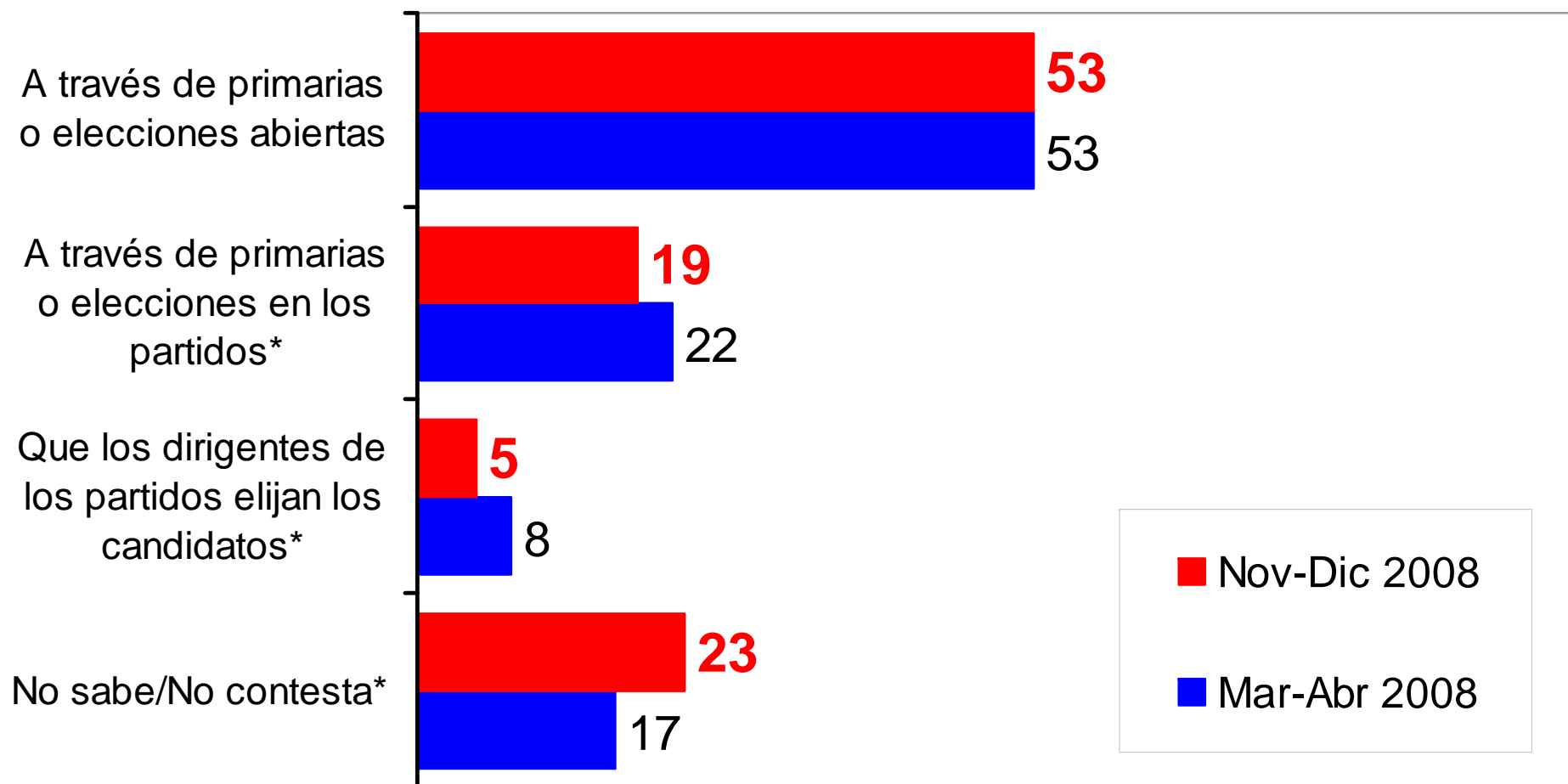
Parte II

Escenarios de Primarias

¿Cómo prefiere Ud. que los partidos seleccionen o elijan a sus candidatos?

(Total Muestra)

%

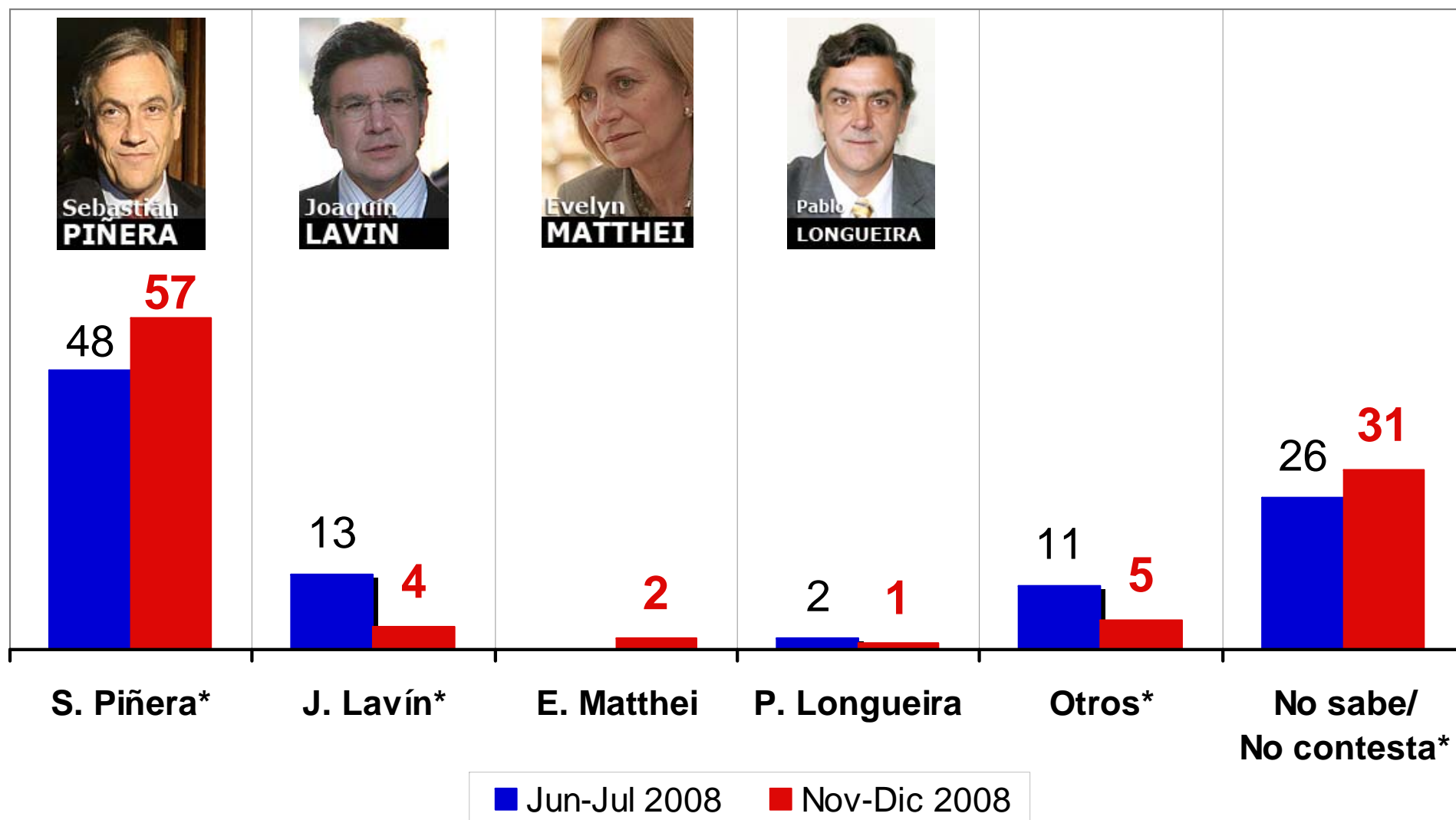


* Diferencia significativa desde un punto de vista estadístico entre las mediciones de Marzo-Abril 2008 y Noviembre-Diciembre 2008

Suponga que la Alianza (UDI y RN) decide llevar sólo un candidato a la elección presidencial de 2009. ¿Quién cree Ud. que debiera ser ese candidato/a?

(Pregunta abierta) (Menciones sobre 1%)

%

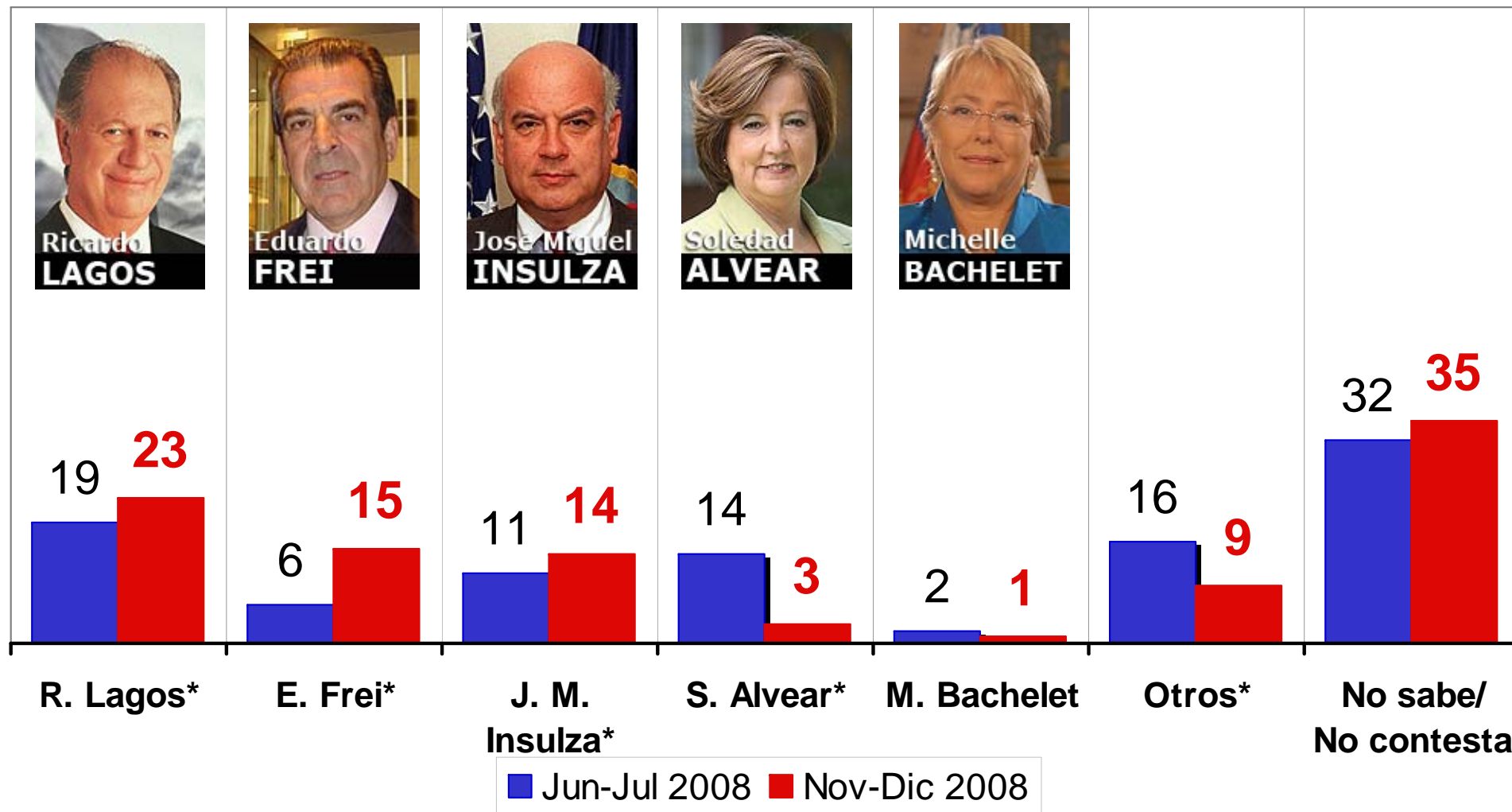


* Diferencia significativa desde un punto de vista estadístico entre las mediciones de Junio-Julio 2008 y Noviembre-Diciembre 2008

Suponga que la Concertación (DC, PS, PPD y PRSD) decide llevar sólo un candidato a la elección presidencial de 2009. ¿Quién cree Ud. que debiera ser ese candidato/a?

(Pregunta abierta) (Menciones sobre 1%)

%



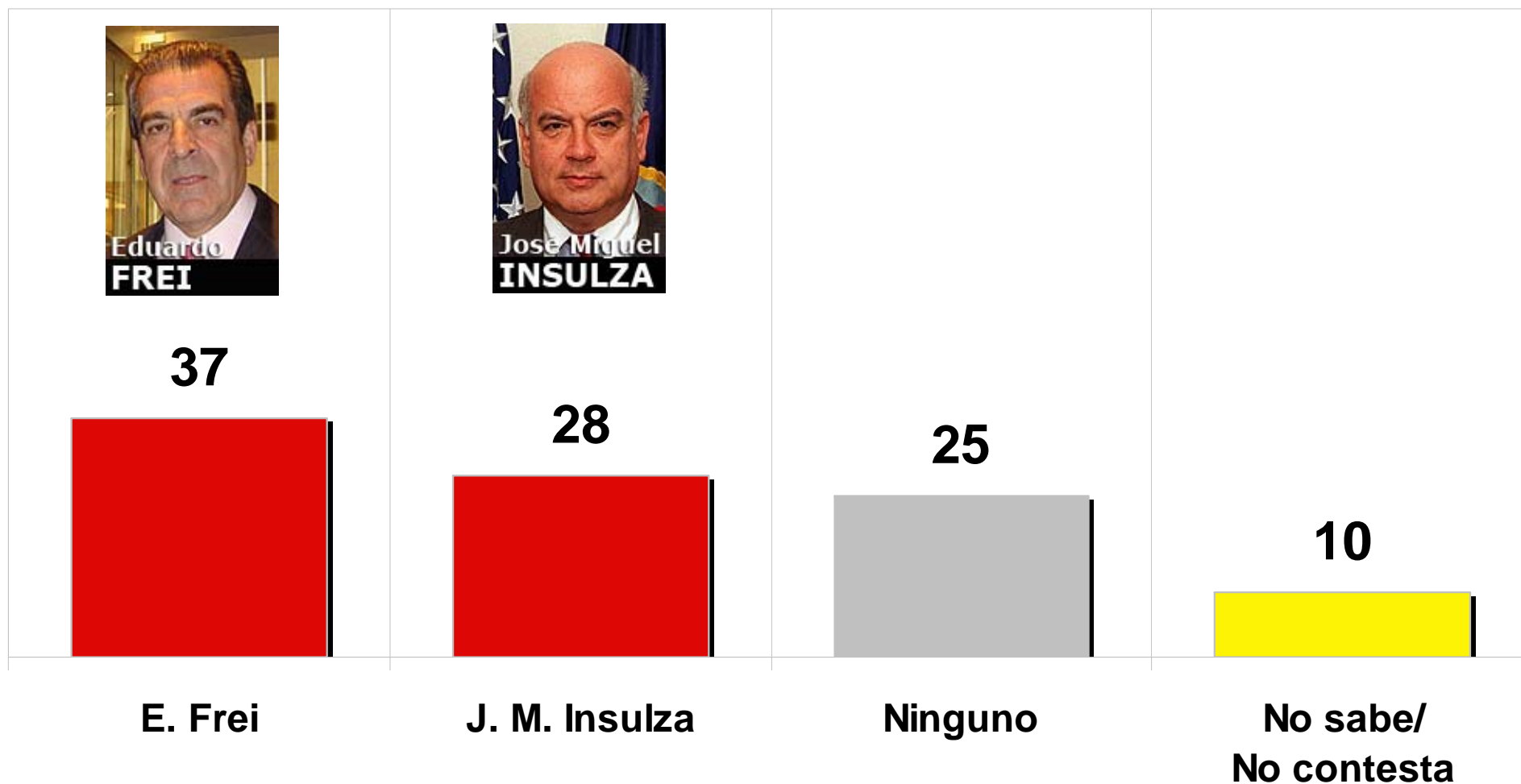
* Diferencia significativa desde un punto de vista estadístico entre las mediciones de Junio-Julio 2008 y Noviembre-Diciembre 2008

Y en una elección primaria de la Concertación, ¿por cuál de las siguientes personas votaría Ud.?

¿Por Eduardo Frei o por José Miguel Insulza?

(Submuestra: Inscritos en los registros electorales 69%)

%



Y en una elección primaria de la Concertación, ¿por cuál de las siguientes personas votaría Ud.?

¿Por Eduardo Frei o por José Miguel Insulza?

(Total muestra) (Por Inscripción en el Registro Electoral e Identificación con Pactos)

%

	¿ESTÁ INSCRITO?		IDENTIFICACIÓN CON PACTOS		
	SI	NO	Alianza	Concertación	Juntos Podemos
	(69%)	(30%)	(16%)	(24%)	(7%)
E. Frei	37	29	34	42	45
J. M. Insulza	28	35	38	43	35

Y en una elección primaria de la Concertación, ¿por cuál de las siguientes personas votaría Ud.?

¿Por Eduardo Frei o por José Miguel Insulza?

(Total muestra) (Por Sexo y Fecha entrevista)

%

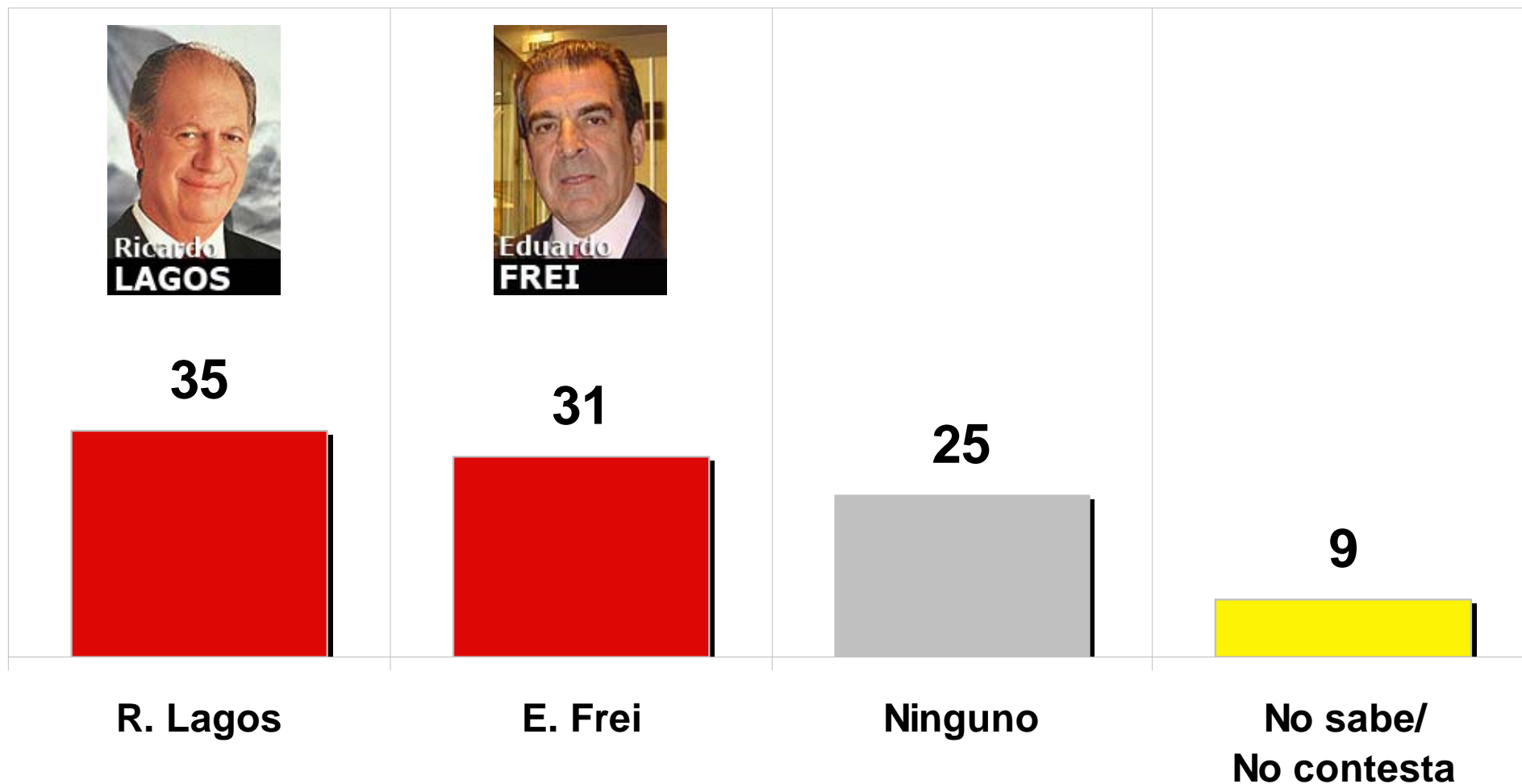
	SEXO		“BAJADA DE LAGOS”	
	Hombre	Mujer	Antes	Después
	(49%)	(51%)	(82%)	(18%)
E. Frei	33	35	35	32
J. M. Insulza	32	29	30	32
ERROR MUESTRAL			±3	±6

Y en una elección primaria de la Concertación, ¿por cuál de las siguientes personas votaría Ud.?

¿Por Eduardo Frei o por Ricardo Lagos?

(Submuestra: Inscritos en los registros electorales 69%)

%

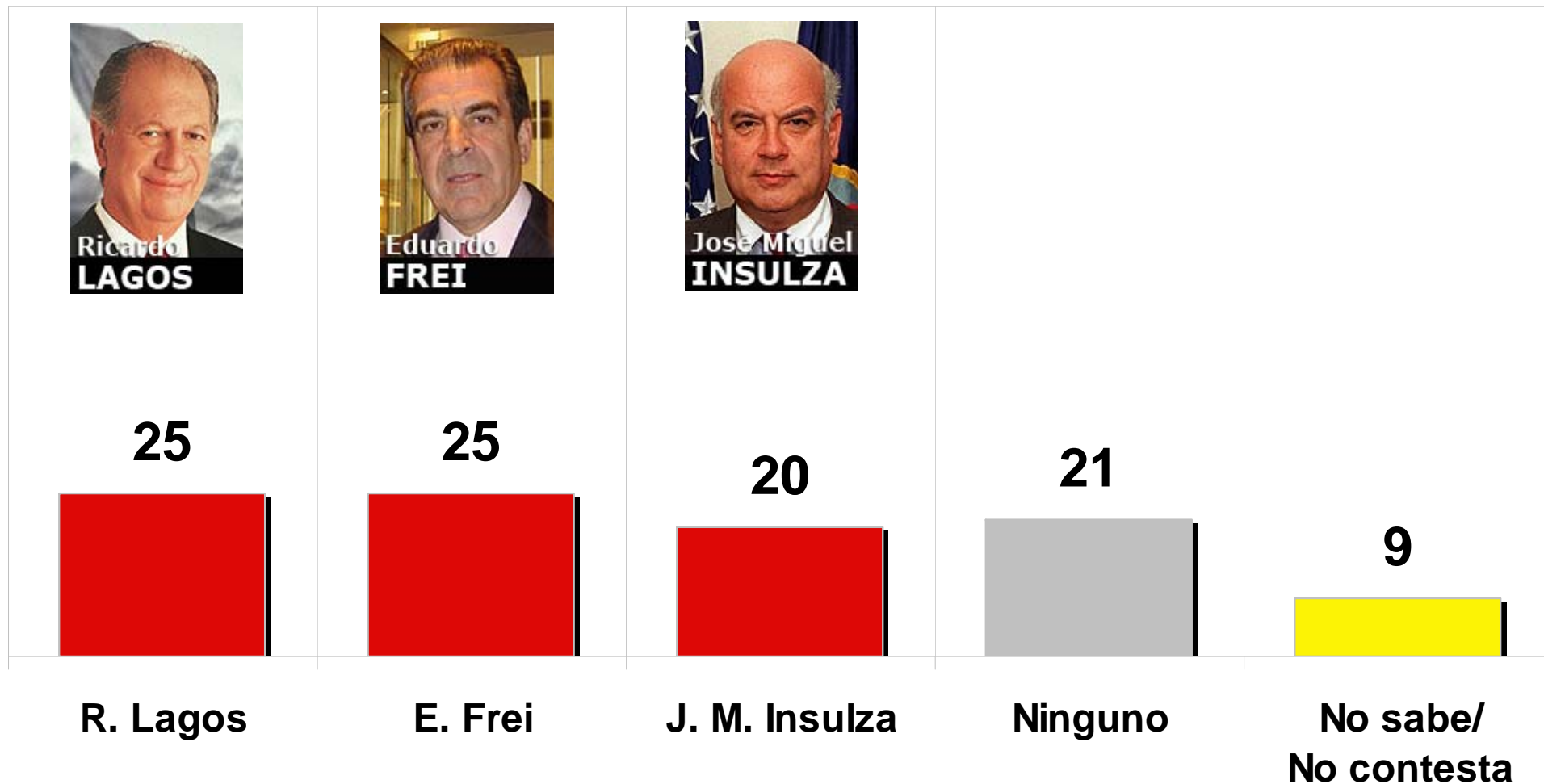


Y en una elección primaria de la Concertación, ¿por cuál de las siguientes personas votaría Ud.?

¿Por Eduardo Frei, por Ricardo Lagos o por José Miguel Insulza?

(Submuestra: Inscritos en los registros electorales 69%)

%

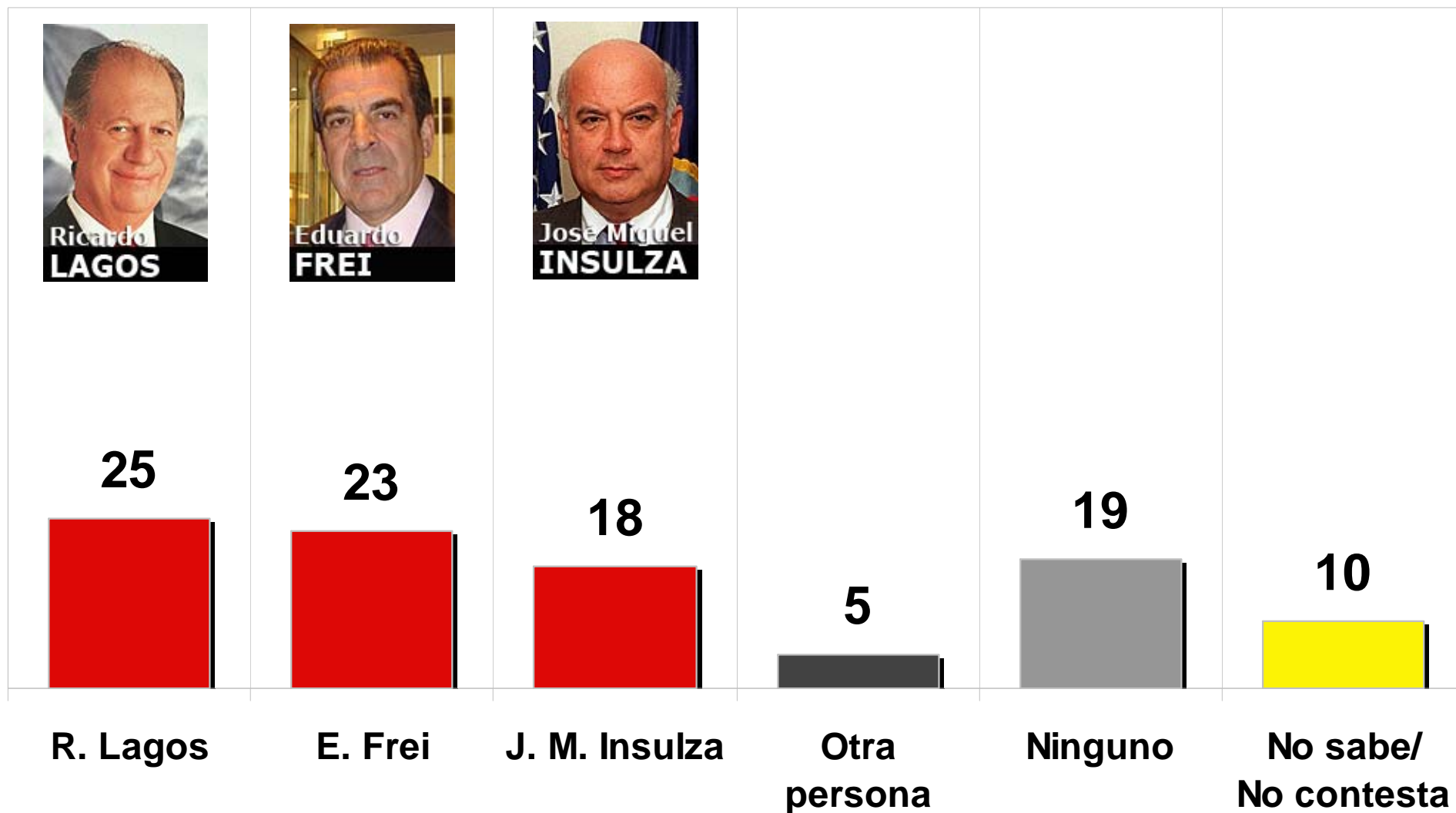


Y en una elección primaria de la Concertación, ¿por cuál de las siguientes personas votaría Ud.?

¿Por Eduardo Frei, por Ricardo Lagos, por José Miguel Insulza o por otra persona?

(Submuestra: Inscritos en los registros electorales 69%)

%





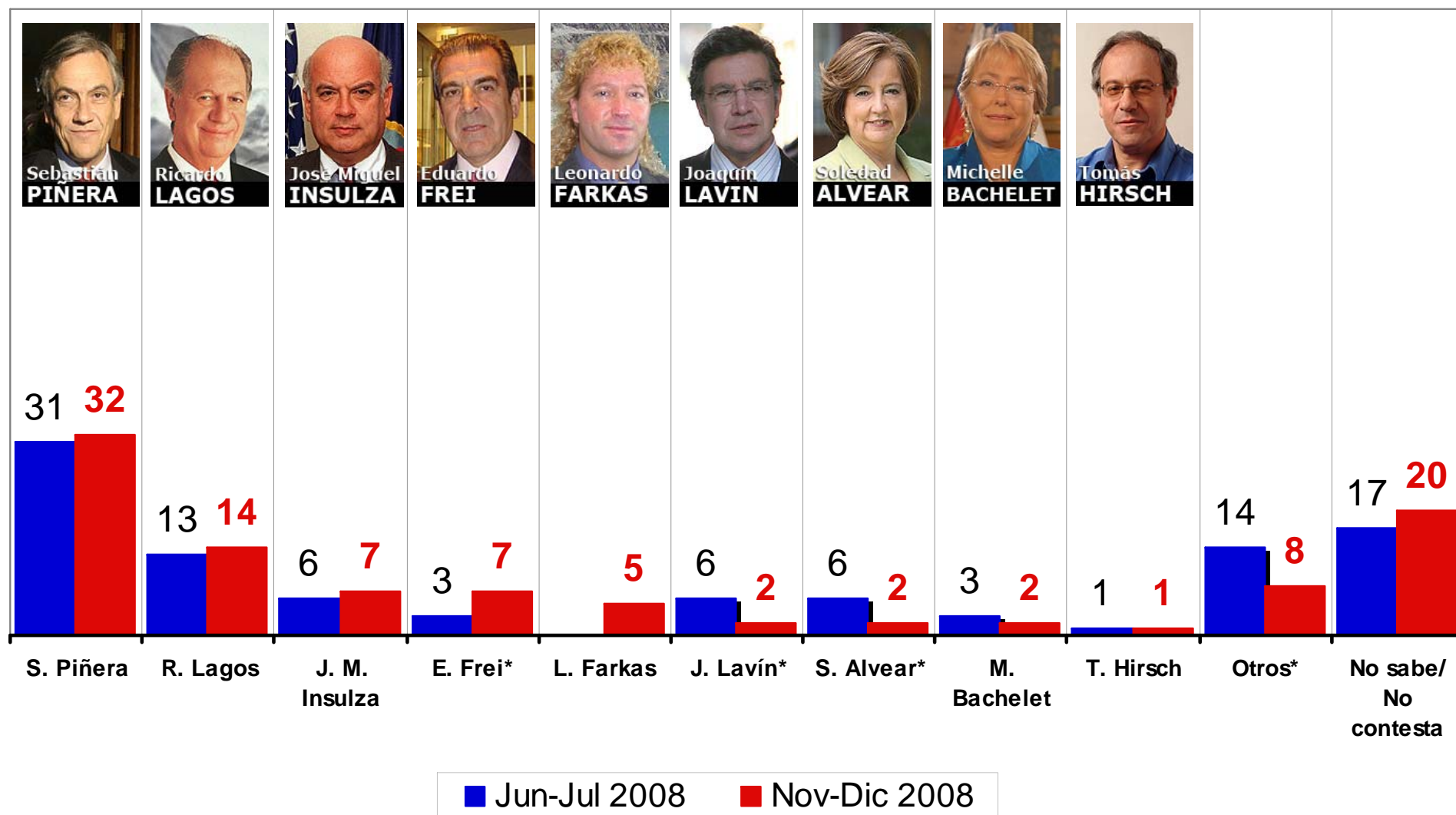
Parte III

Sobre el Próximo/a Presidente

¿Quién le gustaría a Ud. que fuera la o él próximo presidente de Chile?

(Submuestra: Inscritos en los registros electorales 69%) (Pregunta abierta) (Menciones sobre 1%)

%



* Diferencia significativa desde un punto de vista estadístico entre las mediciones de Junio-Julio 2008 y Noviembre-Diciembre 2008

¿Quién le gustaría a Ud. que fuera la o él próximo presidente de Chile?

(Total muestra) (Por Inscripción en el Registro Electoral y Posición Política)

%

	¿ESTÁ INSCRITO?		POSICION POLITICA				
	SI	NO	Der./ C. Der.	Centro	Izq./ C. Izq.	Ind/ Ning.	NS/NC
	(69%)	(30%)	(18%)	(13%)	(22%)	(43%)	(5%)
R. Lagos	14	13	6	12	28	10	14
S. Piñera	32	37	69	36	11	32	21
S. Alvear	2	2	0	5	3	1	1
J. M. Insulza	7	5	2	8	13	4	4
E. Frei	7	2	2	6	10	5	6
J. Lavín	2	3	3	5	1	2	1
T. Hirsch	1	1	0	0	5	0	0
M. Bachelet	2	2	2	3	2	2	3
L. Farkas	5	10	6	10	7	7	6

¿Quién le gustaría a Ud. que fuera la o él próximo presidente de Chile?

(Total muestra) (Por Sexo y Fecha entrevista)

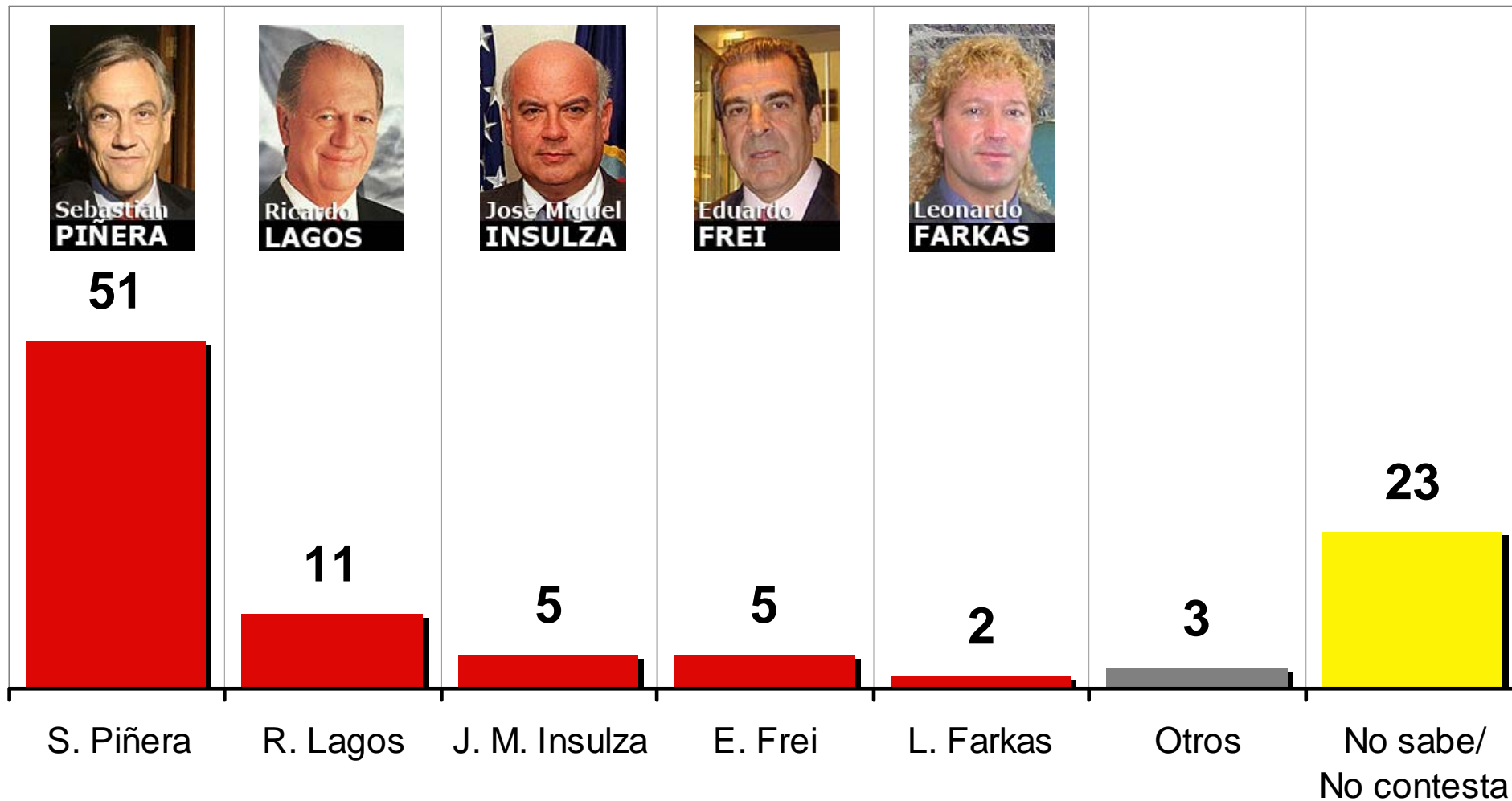
%

	SEXO		“BAJADA DE LAGOS”	
	Hombre	Mujer	Antes	Después
	(49%)	(51%)	(82%)	(18%)
R. Lagos	14	13	14	9
S. Piñera	35	32	34	30
S. Alvear	1	3	2	0
J. M. Insulza	7	5	5	10
E. Frei	6	5	4	10
J. Lavín	2	3	3	0
T. Hirsch	1	1	1	0
M. Bachelet	2	2	2	2
L. Farkas	7	7	6	10
ERROR MUESTRAL			±3	±6

Independientemente de lo que Ud. prefiera, ¿quién cree Ud. que será el próximo presidente de Chile?

(Total Muestra) (Pregunta Abierta) (Menciones sobre el 1%)

%



Independientemente de lo que Ud. prefiera, ¿quién cree Ud. que será el próximo presidente de Chile?

(Total Muestra) (Pregunta Abierta) (Por Inscripción en Registro Electoral y Posición Política)

%

	¿ESTÁ INSCRITO?		POSICION POLITICA				
	SI	NO	Der./ C. Der.	Centro	Izq./ C. Izq.	Ind/ Ning.	NS/NC
	(69%)	(30%)	(18%)	(13%)	(22%)	(43%)	(5%)
R. Lagos	13	8	5	9	24	8	8
S. Piñera	50	56	82	58	35	47	39
J. M. Insulza	4	5	2	8	9	3	3
E. Frei	6	2	2	4	11	3	3
L. Farkas	1	4	3	4	1	2	3

Independientemente de lo que Ud. prefiera, ¿quién cree Ud. que será el próximo presidente de Chile?

(Total muestra) (Por Sexo y Fecha entrevista)

%

	SEXO		“BAJADA DE LAGOS”	
	Hombre	Mujer	Antes	Después
	(49%)	(51%)	(82%)	(18%)
R. Lagos	12	11	13	5
S. Piñera	51	52	52	47
J. M. Insulza	5	4	3	10
E. Frei	6	4	4	8
L. Farkas	2	2	2	2

ERROR MUESTRAL

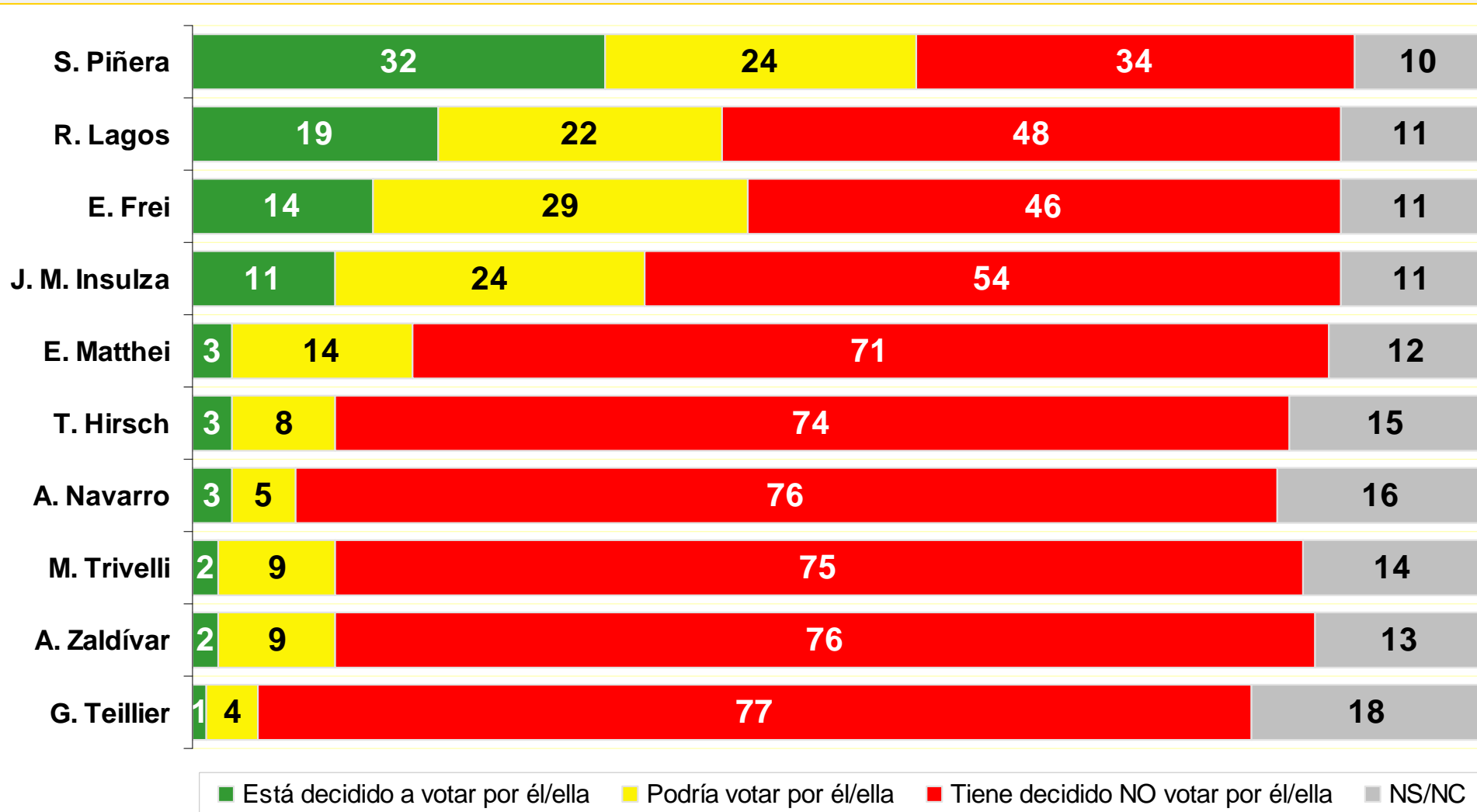
±3

±6

Respecto de la posibilidad de votar por ... en la elección presidencial de 2009, ¿Ud. diría que está decidido a votar por él/ella, que podría votar por él/ella, o tiene decidido no votar por él/ella?

(Total muestra)

%



Respecto de la posibilidad de votar por ... en la elección presidencial de 2009, ¿Ud. diría que está decidido a votar por él/ella, que podría votar por él/ella, o tiene decidido no votar por él/ella?

(Total muestra) (% Está decidido a votar por él/ella) (Por Inscripción en el Registro Electoral y Posición Política)

%

	¿ESTÁ INSCRITO?		POSICION POLITICA				
	SI	NO	Der./C. Der.	Centro	Izq./C. Izq.	Ind/Ning.	NS/NC
	(69%)	(30%)	(18%)	(13%)	(22%)	(43%)	(5%)
S. Piñera	31	33	71	33	10	28	18
E. Matthei	4	2	5	6	2	2	1
E. Frei	17	7	8	14	23	11	14
J. M. Insulza	13	9	6	16	23	7	6
A. Zaldívar	2	3	2	3	3	3	3
A. Navarro	3	4	3	2	8	2	1
T. Hirsch	4	3	0	4	10	1	1
G. Teillier	2	1	0	1	3	1	1
R. Lagos	20	16	10	17	38	13	16
M. Trivelli	2	3	0	3	5	1	0

Respecto de la posibilidad de votar por ... en la elección presidencial de 2009, ¿Ud. diría que está decidido a votar por él/ella, que podría votar por él/ella, o tiene decidido no votar por él/ella?

(Total muestra) ("Está decidido a votar por él/ella") (Por Sexo y Fecha entrevista)

%

	SEXO		"BAJADA DE LAGOS"	
	Hombre	Mujer	Antes	Después
	(49%)	(51%)	(82%)	(18%)
S. Piñera	31	32	33	26
E. Matthei	4	3	3	2
E. Frei	14	14	13	18
J. M. Insulza	14	9	11	14
A. Zaldívar	3	2	3	1
A. Navarro	5	2	4	2
T. Hirsch	5	2	4	3
G. Teillier	2	1	2	0
R. Lagos	20	17	19	15
M. Trivelli	3	2	2	2
ERROR MUESTRAL			±3	±6



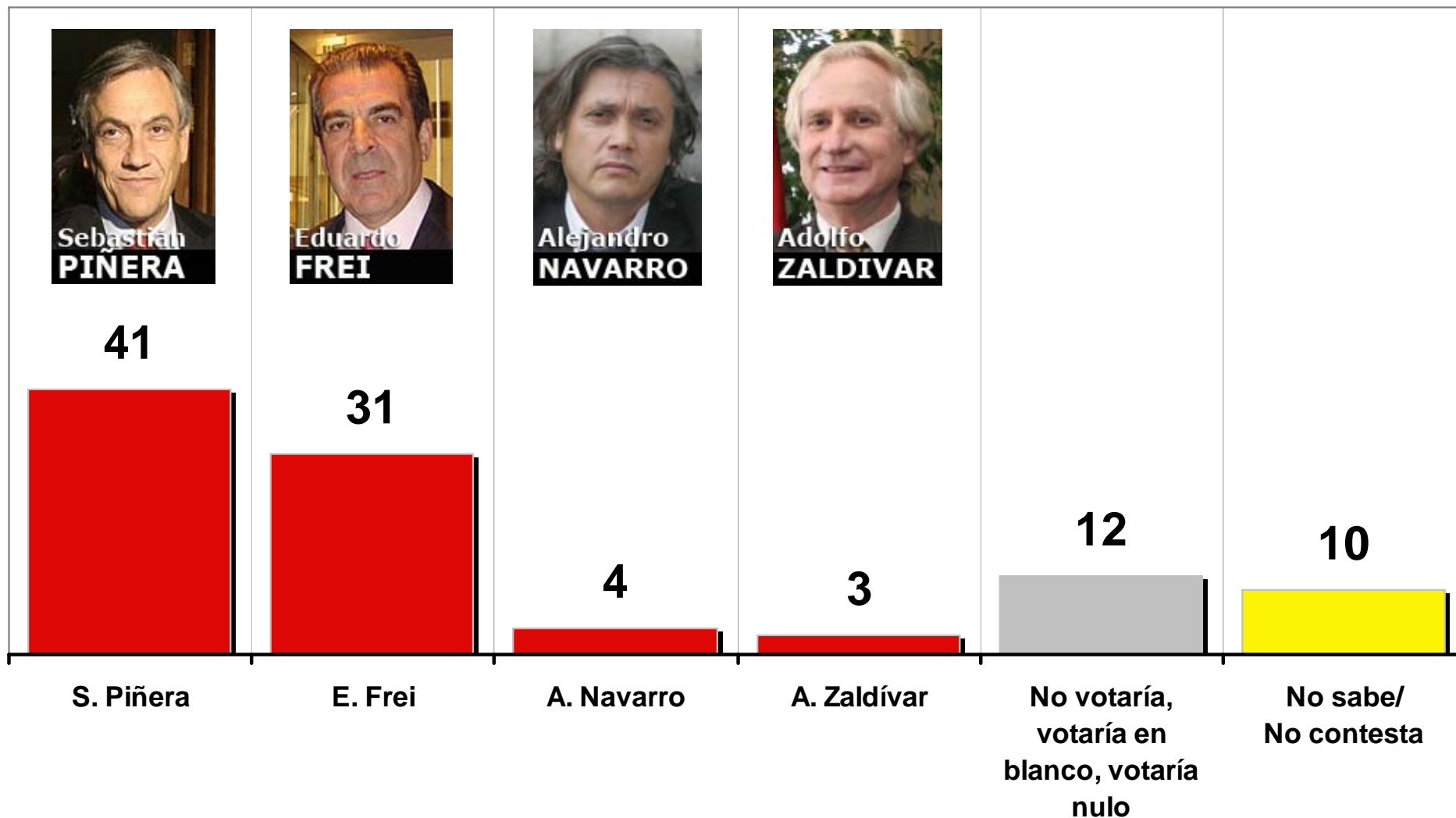
Parte IV

Escenarios de Primera Vuelta

Si las elecciones presidenciales fueran el próximo domingo, y los candidatos fueran los siguientes... ¿por quién votaría Ud.?

(Submuestra: Inscritos en los registros electorales 69%)

%



Si las elecciones presidenciales fueran el próximo domingo, y los candidatos fueran los siguientes... ¿por quién votaría Ud.?

(Total muestra) (Por Inscripción en el Registro Electoral y Posición Política)

%

	¿ESTÁ INSCRITO?		POSICION POLITICA				
	SI	NO	Der./ C. Der.	Centro	Izq./ C. Izq.	Ind/ Ning.	NS/N C
	(69%)	(30%)	(18%)	(13%)	(22%)	(43%)	(5%)
E. Frei	31	21	13	35	47	22	25
S. Piñera	41	50	80	50	18	41	30
A. Zaldívar	3	4	2	2	5	3	1
A. Navarro	4	3	3	3	11	1	3

Si las elecciones presidenciales fueran el próximo domingo, y los candidatos fueran los siguientes... ¿por quién votaría Ud.?

(Total muestra) (Por Sexo y Fecha entrevista)

%

	SEXO		“BAJADA DE LAGOS”	
	Hombre	Mujer	Antes	Después
	(49%)	(51%)	(82%)	(18%)
E. Frei	28	28	27	34
S. Piñera	44	43	44	39
A. Zaldívar	2	3	3	2
A. Navarro	5	3	4	3

ERROR MUESTRAL

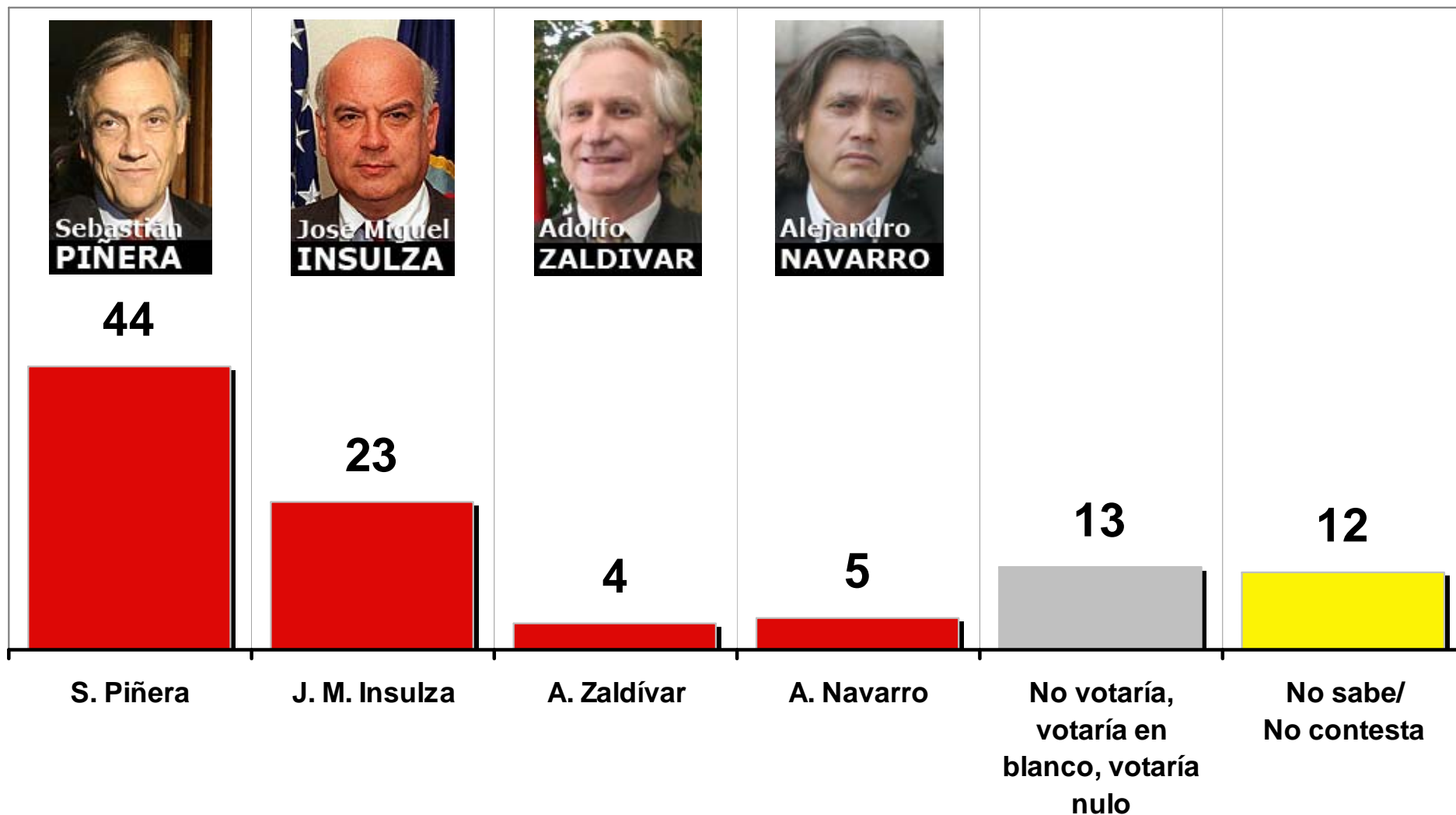
±3

±6

Si las elecciones presidenciales fueran el próximo domingo, y los candidatos fueran los siguientes... ¿por quién votaría Ud.?

(Submuestra: Inscritos en los registros electorales 69%)

%



Si las elecciones presidenciales fueran el próximo domingo, y los candidatos fueran los siguientes... ¿por quién votaría Ud.?

(Total muestra) (Por Inscripción en el Registro Electoral y Posición Política)

%

	¿ESTÁ INSCRITO?		POSICION POLITICA				
	SI	NO	Der./ C. Der.	Centro	Izq./ C. Izq.	Ind/ Ning.	NS/N C
	(69%)	(30%)	(18%)	(13%)	(22%)	(43%)	(5%)
J. M. Insulza	23	19	7	23	46	14	16
S. Piñera	44	50	82	54	20	43	27
A. Zaldívar	4	3	2	2	6	4	4
A. Navarro	5	3	3	4	11	2	1

Si las elecciones presidenciales fueran el próximo domingo, y los candidatos fueran los siguientes... ¿por quién votaría Ud.?

(Total muestra) (Por Sexo y Fecha entrevista)

%

	SEXO		“BAJADA DE LAGOS”	
	Hombre	Mujer	Antes	Después
	(49%)	(51%)	(82%)	(18%)
J. M. Insulza	24	18	20	26
S. Piñera	44	47	46	42
A. Zaldívar	3	4	4	2
A. Navarro	5	4	5	2

ERROR MUESTRAL

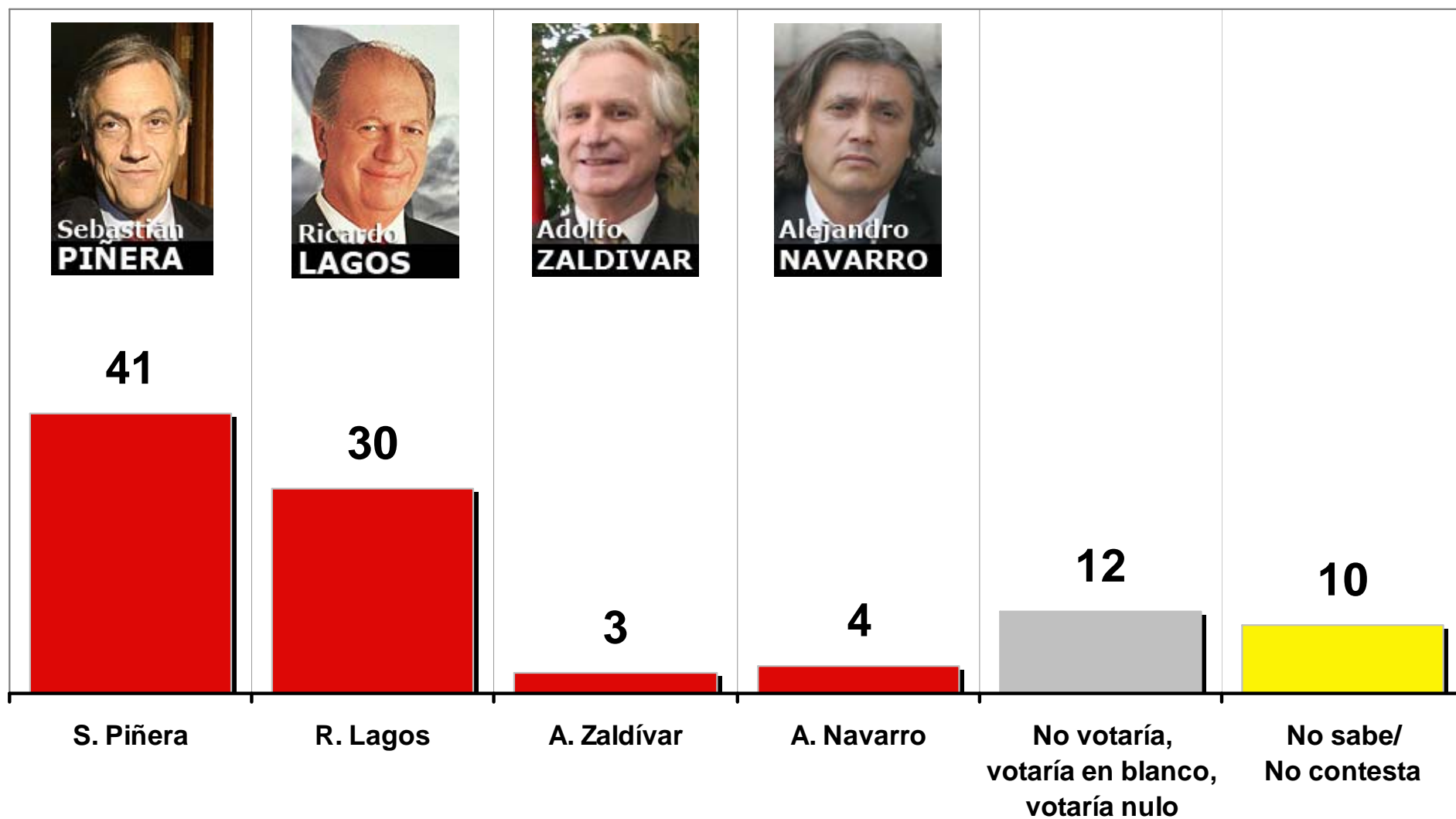
±3

±6

Si las elecciones presidenciales fueran el próximo domingo, y los candidatos fueran los siguientes... ¿por quién votaría Ud.?

(Submuestra: Inscritos en los registros electorales 69%)

%



Si las elecciones presidenciales fueran el próximo domingo, y los candidatos fueran los siguientes... ¿por quién votaría Ud.?

(Total muestra) (Por Inscripción en el Registro Electoral y Posición Política)

%

	¿ESTÁ INSCRITO?		POSICION POLITICA				
	SI	NO	Der./ C. Der.	Centro	Izq./ C. Izq.	Ind/ Ning.	NS/N C
	(69%)	(30%)	(18%)	(13%)	(22%)	(43%)	(5%)
R. Lagos	30	27	13	32	57	21	23
S. Piñera	41	49	80	49	17	42	31
A. Zaldívar	3	3	3	4	3	2	5
A. Navarro	4	2	1	3	9	1	1

Si las elecciones presidenciales fueran el próximo domingo, y los candidatos fueran los siguientes... ¿por quién votaría Ud.?

(Total muestra) (Por Sexo y Fecha entrevista)

%

	SEXO		“BAJADA DE LAGOS”	
	Hombre	Mujer	Antes	Después
	(49%)	(51%)	(82%)	(18%)
R. Lagos	30	28	29	28
S. Piñera	44	43	44	43
A. Zaldívar	3	3	3	3
A. Navarro	4	2	3	2

ERROR MUESTRAL

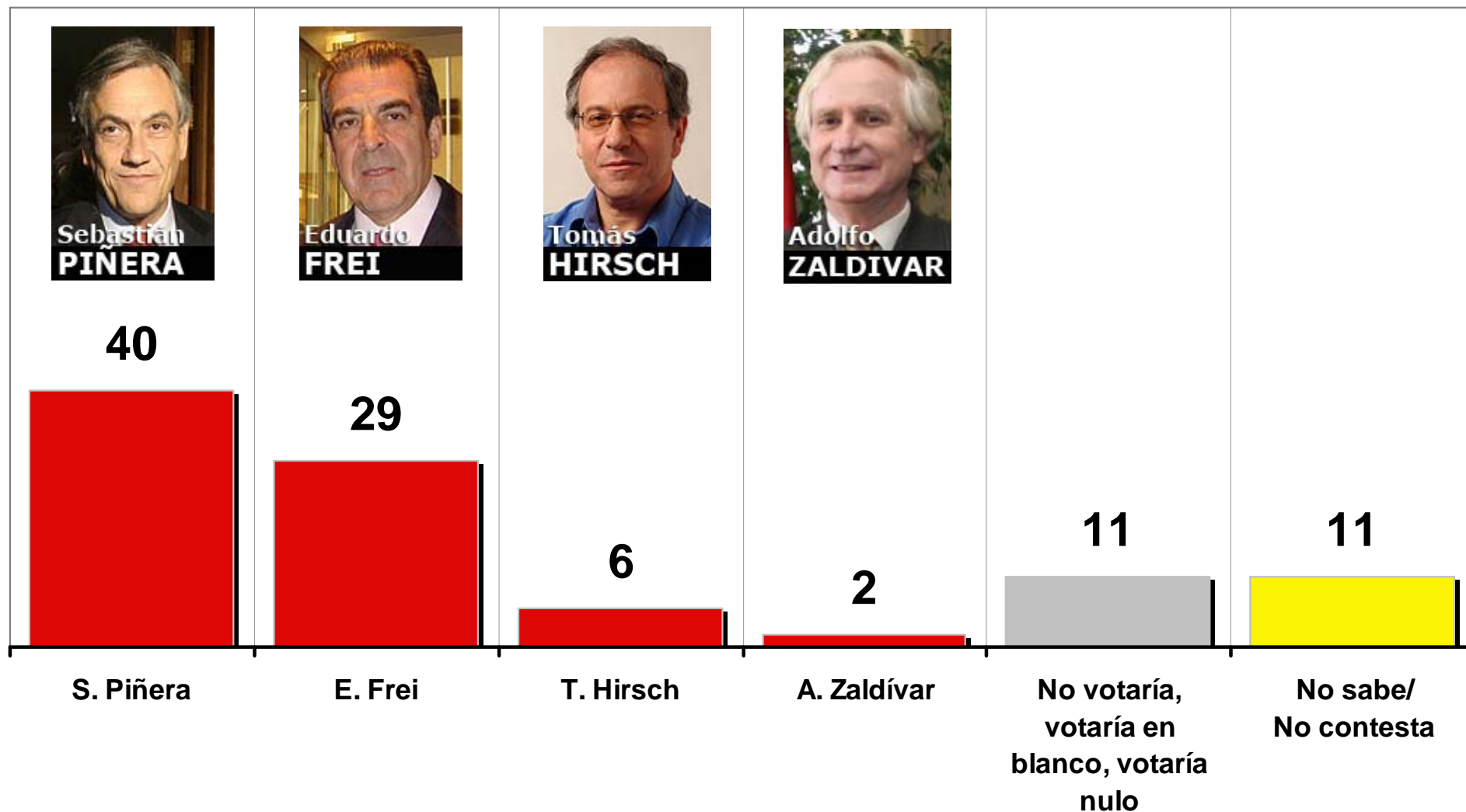
±3

±6

Si las elecciones presidenciales fueran el próximo domingo, y los candidatos fueran los siguientes... ¿por quién votaría Ud.?

(Submuestra: Inscritos en los registros electorales 69%)

%



Si las elecciones presidenciales fueran el próximo domingo, y los candidatos fueran los siguientes... ¿por quién votaría Ud.?

(Total muestra) (Por Inscripción en el Registro Electoral y Posición Política)

%

	¿ESTÁ INSCRITO?		POSICION POLITICA				
	SI	NO	Der./ C. Der.	Centro	Izq./ C. Izq.	Ind/ Ning.	NS/N C
	(69%)	(30%)	(18%)	(13%)	(22%)	(43%)	(5%)
E. Frei	29	18	12	32	46	19	24
S. Piñera	40	53	81	50	18	42	31
A. Zaldívar	2	4	2	2	4	3	3
T. Hirsch	6	4	0	4	18	2	3

Si las elecciones presidenciales fueran el próximo domingo, y los candidatos fueran los siguientes... ¿por quién votaría Ud.?

(Total muestra) (Por Sexo y Fecha entrevista)

%

	SEXO		“BAJADA DE LAGOS”	
	Hombre	Mujer	Antes	Después
	(49%)	(51%)	(82%)	(18%)
E. Frei	27	25	25	32
S. Piñera	43	45	45	38
A. Zaldívar	2	3	3	2
T. Hirsch	7	4	5	7

ERROR MUESTRAL

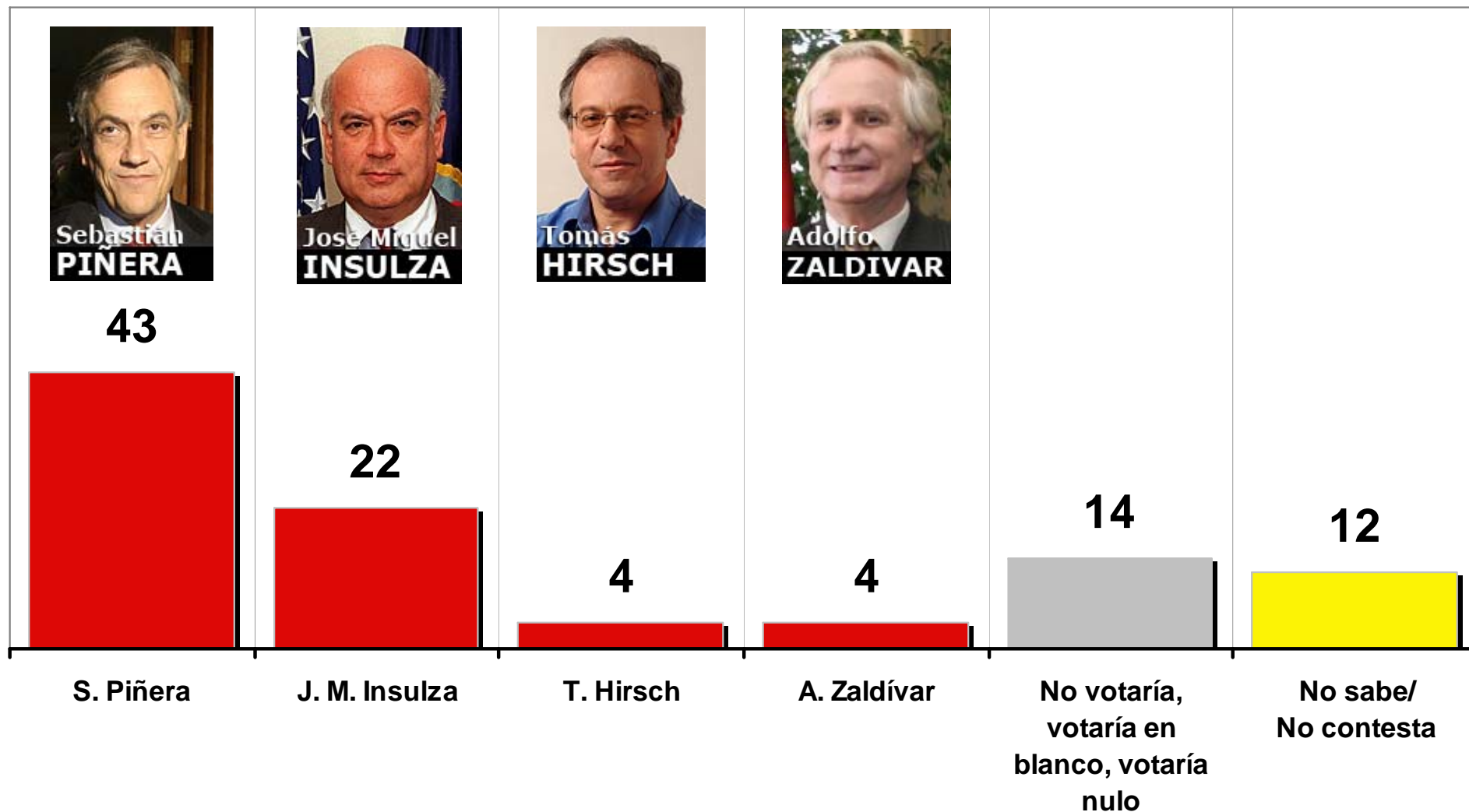
±3

±6

Si las elecciones presidenciales fueran el próximo domingo, y los candidatos fueran los siguientes... ¿por quién votaría Ud.?

(Submuestra: Inscritos en los registros electorales 69%)

%



Si las elecciones presidenciales fueran el próximo domingo, y los candidatos fueran los siguientes... ¿por quién votaría Ud.?

(Total muestra) (Por Inscripción en el Registro Electoral y Posición Política)

%

	¿ESTÁ INSCRITO?		POSICION POLITICA				
	SI	NO	Der./ C. Der.	Centro	Izq./ C. Izq.	Ind/ Ning.	NS/N C
	(69%)	(30%)	(18%)	(13%)	(22%)	(43%)	(5%)
J. M. Insulza	22	18	8	21	46	14	14
S. Piñera	43	51	83	53	19	43	36
A. Zaldívar	4	3	3	4	4	3	6
T. Hirsch	4	4	0	5	13	1	1

Si las elecciones presidenciales fueran el próximo domingo, y los candidatos fueran los siguientes... ¿por quién votaría Ud.?

(Total muestra) (Por Sexo y Fecha entrevista)

%

	SEXO		“BAJADA DE LAGOS”	
	Hombre	Mujer	Antes	Después
	(49%)	(51%)	(82%)	(18%)
J. M. Insulza	23	19	20	26
S. Piñera	45	47	47	40
A. Zaldívar	3	4	4	2
T. Hirsch	5	4	5	3

ERROR MUESTRAL

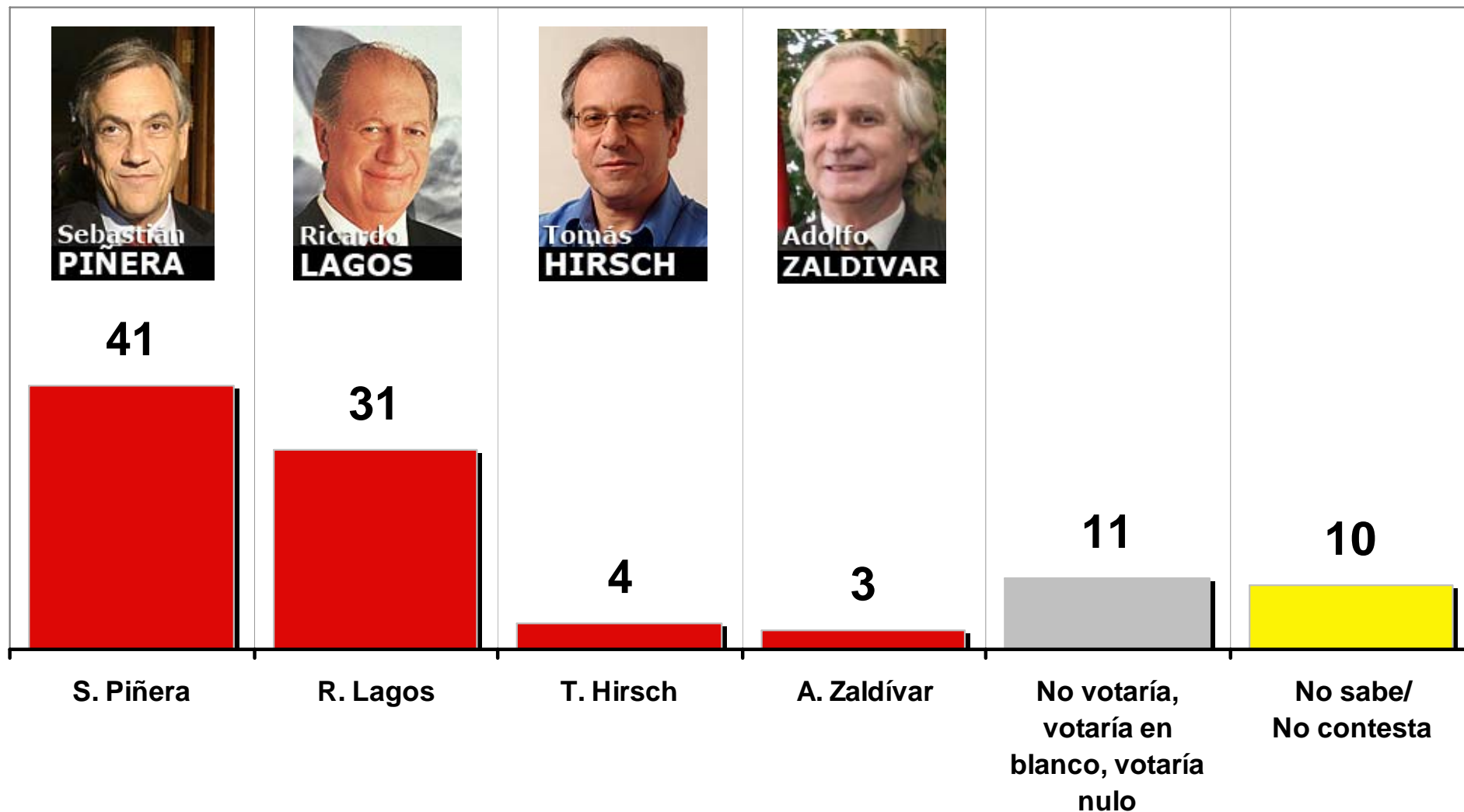
±3

±6

Si las elecciones presidenciales fueran el próximo domingo, y los candidatos fueran los siguientes... ¿por quién votaría Ud.?

(Submuestra: Inscritos en los registros electorales 69%)

%



Si las elecciones presidenciales fueran el próximo domingo, y los candidatos fueran los siguientes... ¿por quién votaría Ud.?

(Total muestra) (Por Inscripción en el Registro Electoral y Posición Política)

%

	¿ESTÁ INSCRITO?		POSICION POLITICA				
	SI	NO	Der./ C. Der.	Centro	Izq./ C. Izq.	Ind/ Ning.	NS/N C
	(69%)	(30%)	(18%)	(13%)	(22%)	(43%)	(5%)
R. Lagos	31	24	13	33	55	21	25
S. Piñera	41	50	81	49	17	42	34
A. Zaldívar	3	4	3	3	3	3	4
T. Hirsch	4	4	0	4	14	1	1

Si las elecciones presidenciales fueran el próximo domingo, y los candidatos fueran los siguientes... ¿por quién votaría Ud.?

(Total muestra) (Por Sexo y Fecha entrevista)

%

	SEXO		“BAJADA DE LAGOS”	
	Hombre	Mujer	Antes	Después
	(49%)	(51%)	(82%)	(18%)
R. Lagos	29	28	29	28
S. Piñera	44	43	44	42
A. Zaldívar	3	3	3	3
T. Hirsch	5	3	5	3

ERROR MUESTRAL

±3

±6



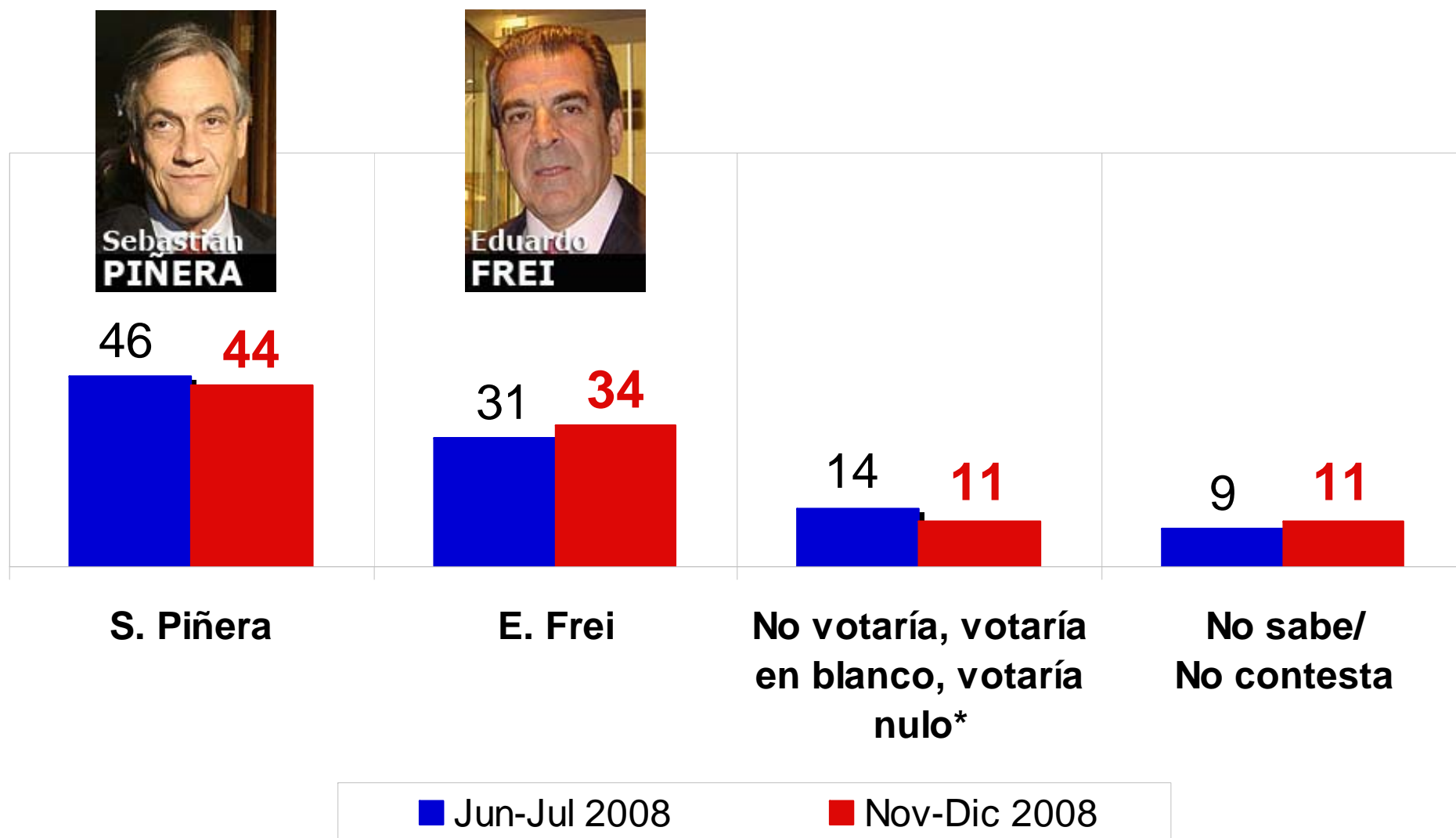
Parte V

Escenarios de Segunda Vuelta

Suponga que los siguientes dos candidatos han pasado a la segunda vuelta de la elección presidencial. En ese caso, ¿por quién votaría Ud.?
 ¿Por Sebastián Piñera o por Eduardo Frei?

(Submuestra: Inscritos en los registros electorales 69%)

%



* Diferencia significativa desde un punto de vista estadístico entre las mediciones de Junio-Julio 2008 y Noviembre-Diciembre 2008

Suponga que los siguientes dos candidatos han pasado a la segunda vuelta de la elección presidencial. En ese caso, ¿por quién votaría Ud.?

¿Por Sebastián Piñera o por Eduardo Frei?

(Total muestra) (Por Inscripción en el Registro Electoral y Posición Política)

%

	¿ESTÁ INSCRITO?		POSICION POLITICA				
	SI	NO	Der./ C. Der.	Centro	Izq./ C. Izq.	Ind/ Ning.	NS/NC
	(69%)	(30%)	(18%)	(13%)	(22%)	(43%)	(5%)
E. Frei	34	24	12	32	60	23	25
S. Piñera	44	55	85	54	21	45	36

Suponga que los siguientes dos candidatos han pasado a la segunda vuelta de la elección presidencial. En ese caso, ¿por quién votaría Ud.?
¿Por Sebastián Piñera o por Eduardo Frei?

(Total muestra) (Por Sexo y Fecha entrevista) %

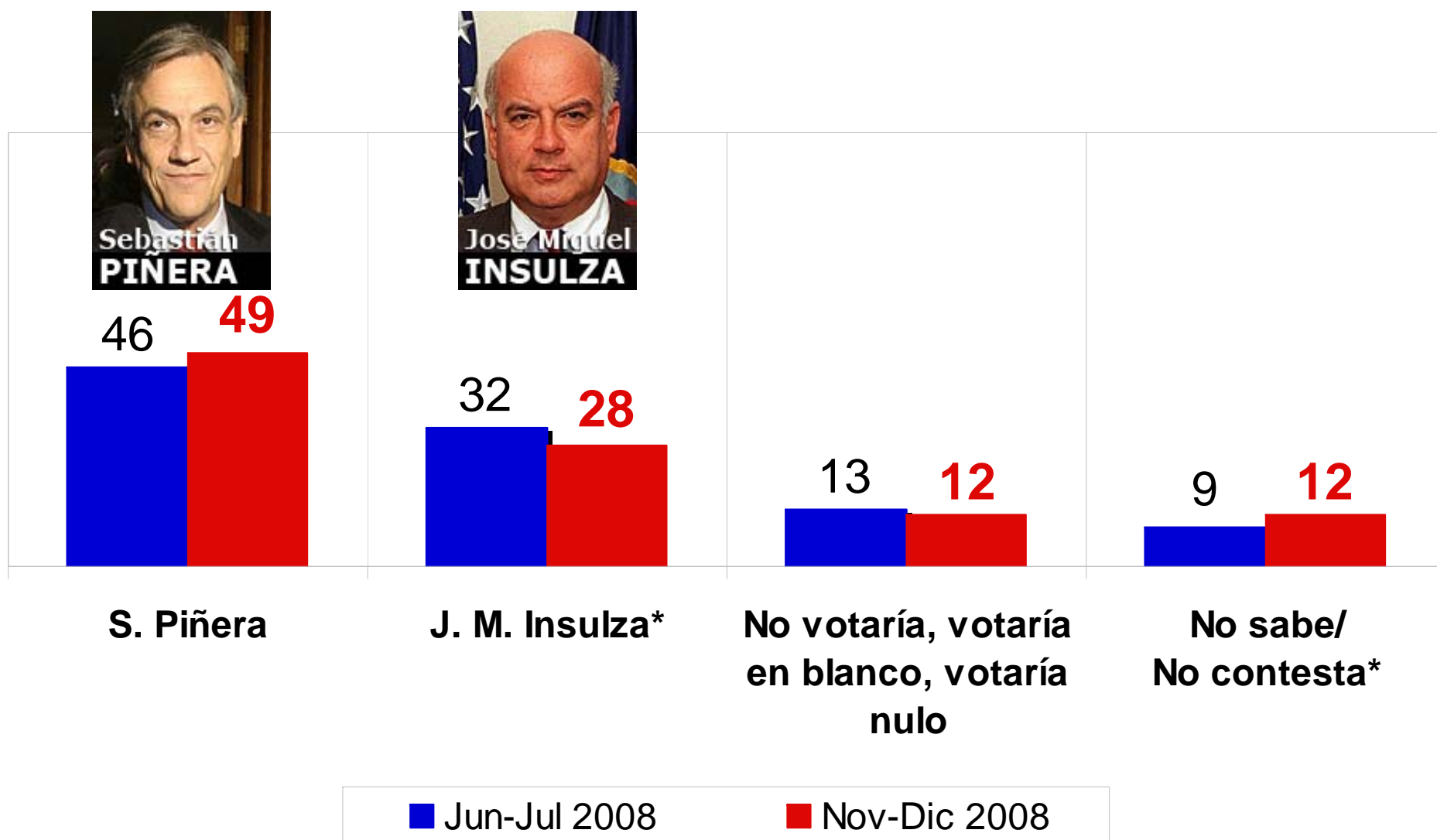
	SEXO		“BAJADA DE LAGOS”	
	Hombre	Mujer	Antes	Después
	(49%)	(51%)	(82%)	(18%)
E. Frei	31	30	30	35
S. Piñera	47	48	49	42

ERROR MUESTRAL	±3	±6
----------------	----	----

Suponga que los siguientes dos candidatos han pasado a la segunda vuelta de la elección presidencial. En ese caso, ¿por quién votaría Ud.?
¿Por Sebastián Piñera o por José Miguel Insulza?

(Submuestra: Inscritos en los registros electorales 69%)

%



* Diferencia significativa desde un punto de vista estadístico entre las mediciones de Junio-Julio 2008 y Noviembre-Diciembre 2008

Suponga que los siguientes dos candidatos han pasado a la segunda vuelta de la elección presidencial. En ese caso, ¿por quién votaría Ud.?

¿Por Sebastián Piñera o por José Miguel Insulza?

(Total muestra) (Por Inscripción en el Registro Electoral y Posición Política)

%

	¿ESTÁ INSCRITO?		POSICION POLITICA				
	SI	NO	Der./ C. Der.	Centro	Izq./ C. Izq.	Ind/ Ning.	NS/NC
	(69%)	(30%)	(18%)	(13%)	(22%)	(43%)	(5%)
J. M. Insulza	28	24	7	29	58	18	15
S. Piñera	49	54	88	56	23	48	43

Suponga que los siguientes dos candidatos han pasado a la segunda vuelta de la elección presidencial. En ese caso, ¿por quién votaría Ud.?
¿Por Sebastián Piñera o por José Miguel Insulza?

(Total muestra) (Por Sexo y Fecha entrevista) %

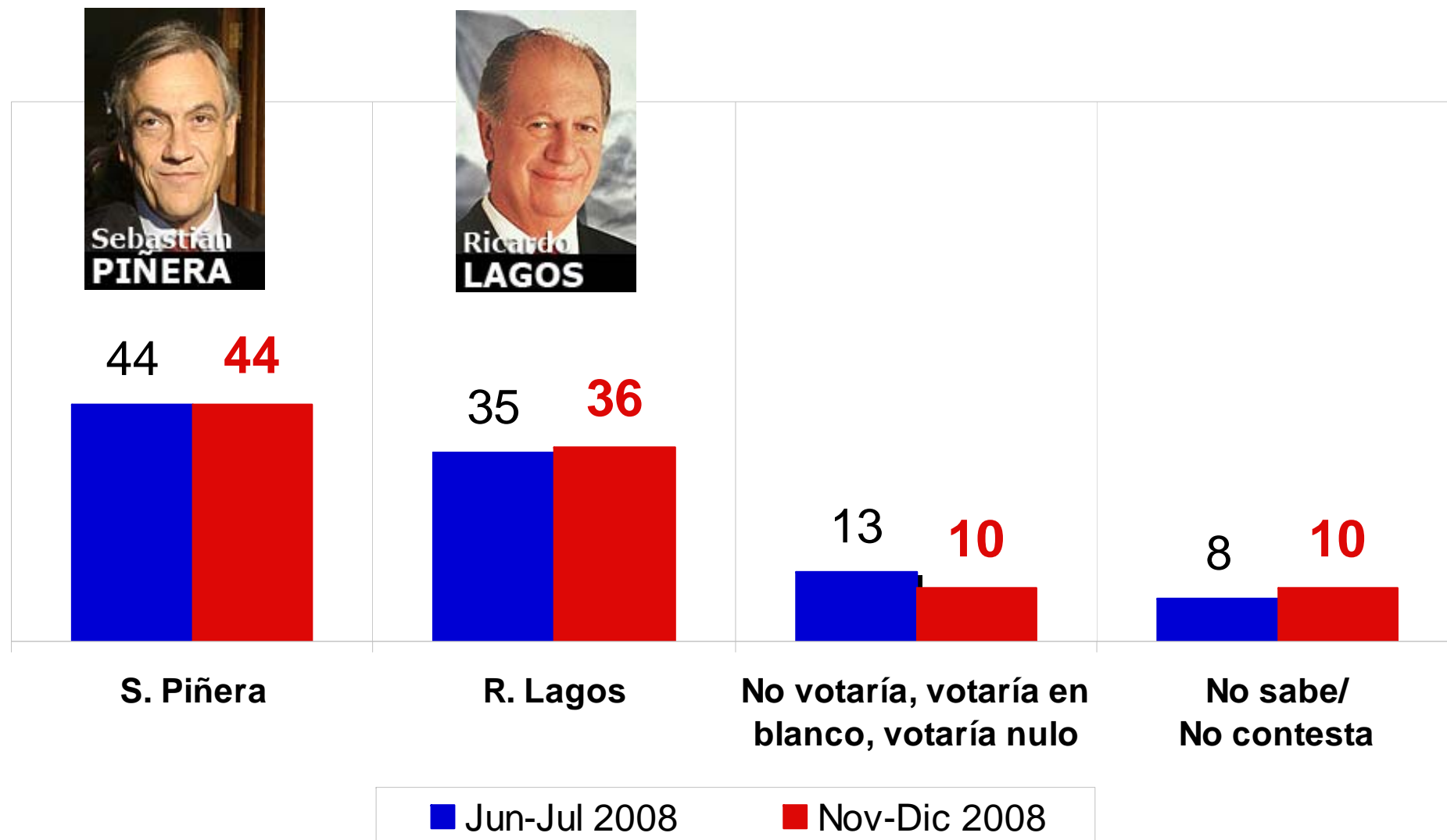
	SEXO		“BAJADA DE LAGOS”	
	Hombre	Mujer	Antes	Después
	(49%)	(51%)	(82%)	(18%)
J. M. Insulza	29	24	26	31
S. Piñera	49	51	51	44

ERROR MUESTRAL	±3	±6
----------------	----	----

Suponga que los siguientes dos candidatos han pasado a la segunda vuelta de la elección presidencial. En ese caso, ¿por quién votaría Ud.?
¿Por Ricardo Lagos o por Sebastián Piñera?

(Submuestra: Inscritos en los registros electorales 69%)

%



Suponga que los siguientes dos candidatos han pasado a la segunda vuelta de la elección presidencial. En ese caso, ¿por quién votaría Ud.?

¿Por Ricardo Lagos o por Sebastián Piñera?

(Total muestra) (Por Inscripción en el Registro Electoral y Posición Política)

%

	¿ESTÁ INSCRITO?		POSICION POLITICA				
	SI	NO	Der./ C. Der.	Centro	Izq./ C. Izq.	Ind/ Ning.	NS/NC
	(69%)	(30%)	(18%)	(13%)	(22%)	(43%)	(5%)
R. Lagos	36	27	13	38	67	23	23
S. Piñera	44	53	84	52	19	45	41

Suponga que los siguientes dos candidatos han pasado a la segunda vuelta de la elección presidencial. En ese caso, ¿por quién votaría Ud.?
¿Por Ricardo Lagos o por Sebastián Piñera?

(Total muestra) (Por Sexo y Fecha entrevista)

%

	SEXO		“BAJADA DE LAGOS”	
	Hombre	Mujer	Antes	Después
	(49%)	(51%)	(82%)	(18%)
R. Lagos	34	31	33	32
S. Piñera	46	48	47	45

ERROR MUESTRAL	±3	±6
----------------	----	----