



IMAGINACION  
CONSULTORES

# ENCUESTA OPINIÓN PÚBLICA


MAYO - 2009

# FICHA TÉCNICA



- Estudio CUANTITATIVO, 1008 encuestas telefónicas.
- Aplicada a hombres y mujeres, mayores de 18 años, todos inscritos en los registros electorales.
- Muestra: Selección aleatoria de hogares y personas con equipamiento telefónico en 180 comunas de Chile Continental.
- Cobertura: 51% del electorado a nivel nacional (Hombres y mujeres inscritos en los registros electorales, mayores de 18, que habitan hogares con equipamiento telefónico)
- Distribución Regional: 39,6% Región Metropolitana; 60,4% Regiones.
- Terreno: Del 2 a 30 de Mayo, 2009.
- Error Muestral +/- 3%

# PRINCIPALES RESULTADOS

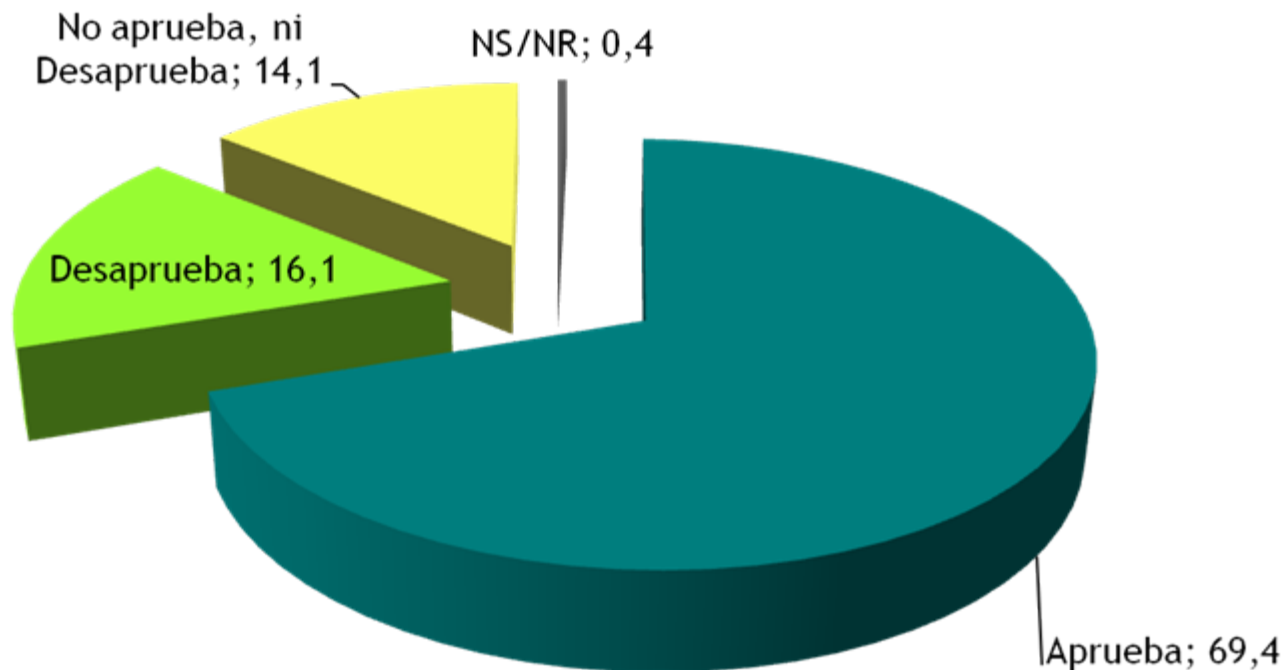


**EV. GOBIERNO  
MICHELLE BACHELET**

Independiente de su posición política, ¿UD aprueba o desaprueba la forma en que Michelle Bachelet está conduciendo su Gobierno?

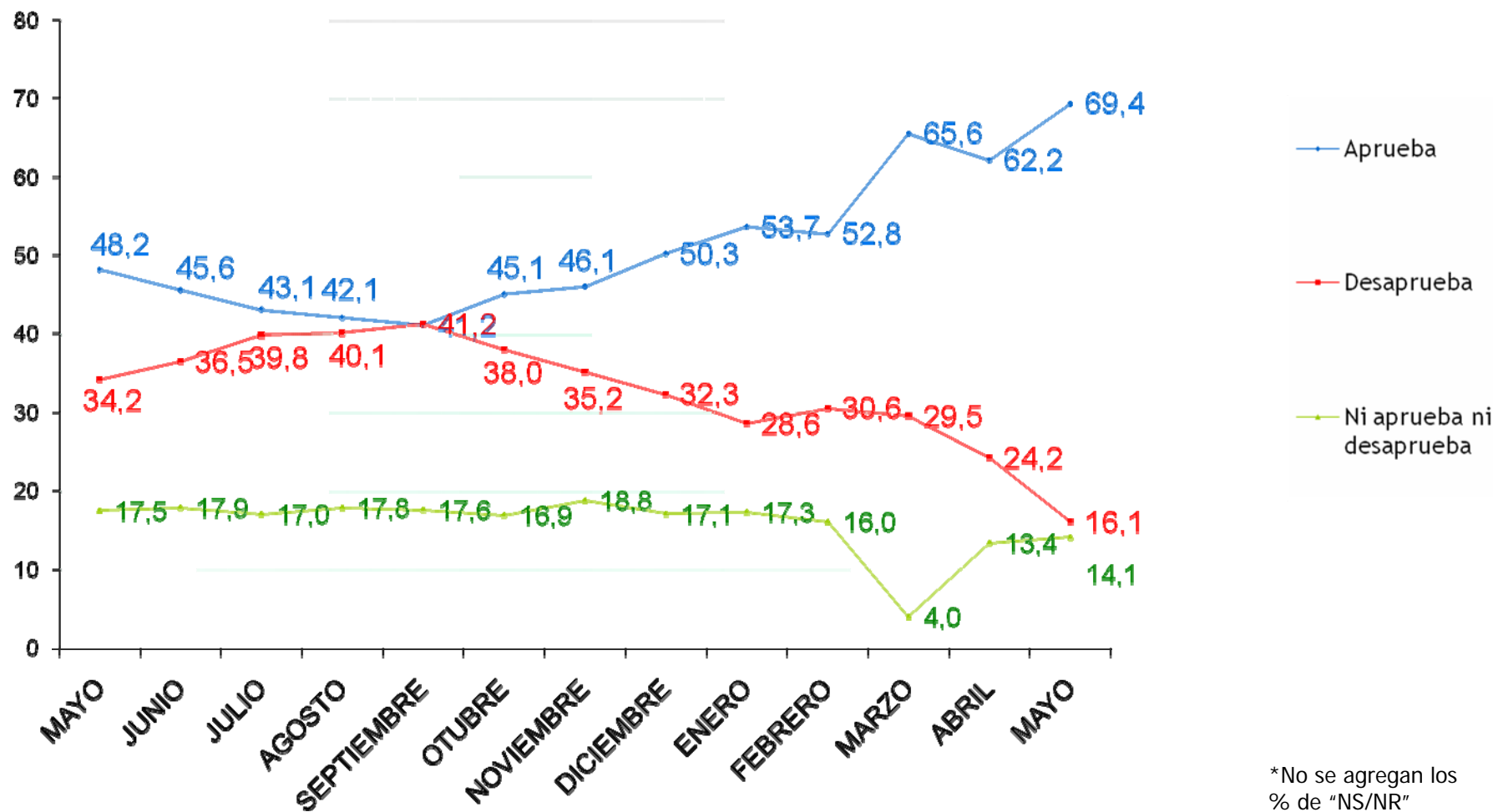


Total de los casos = 100%



# EVALUACIÓN DE LA FORMA EN COMO M. BACHELLET CONDUCE SU GOBIERNO

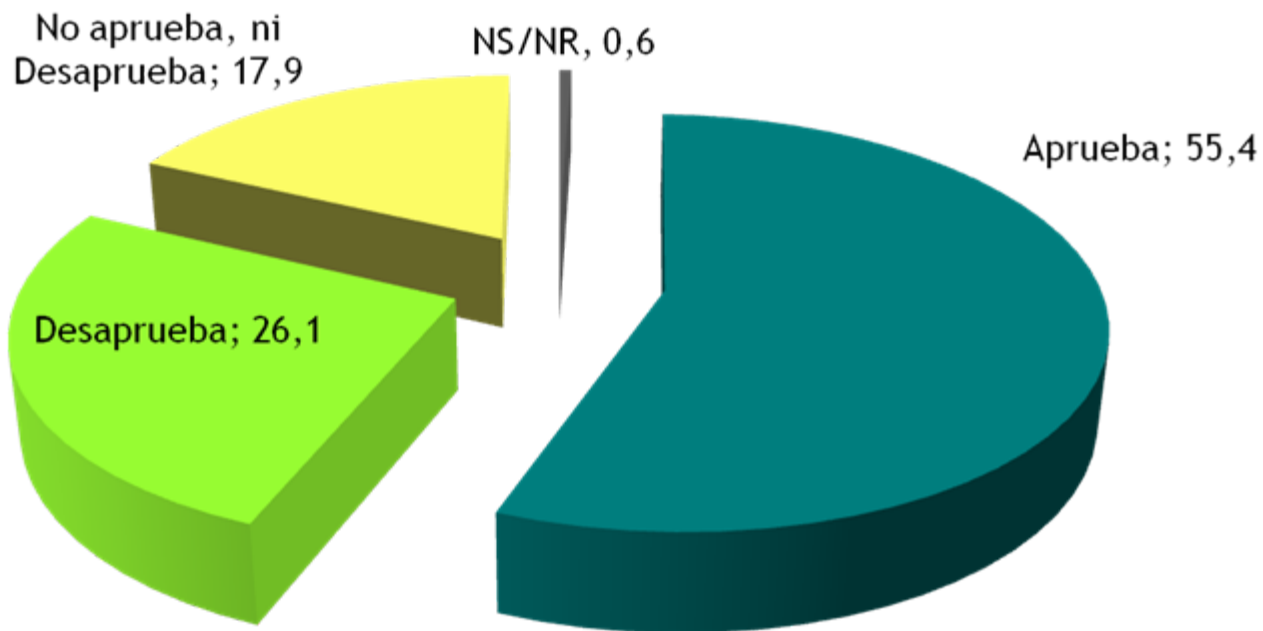
Perspectiva comparada  
MAYO 2008 a MAYO 2009



Independiente de su posición política ¿Usted aprueba o desaprueba la forma en que el Gobierno desarrolla su labor?

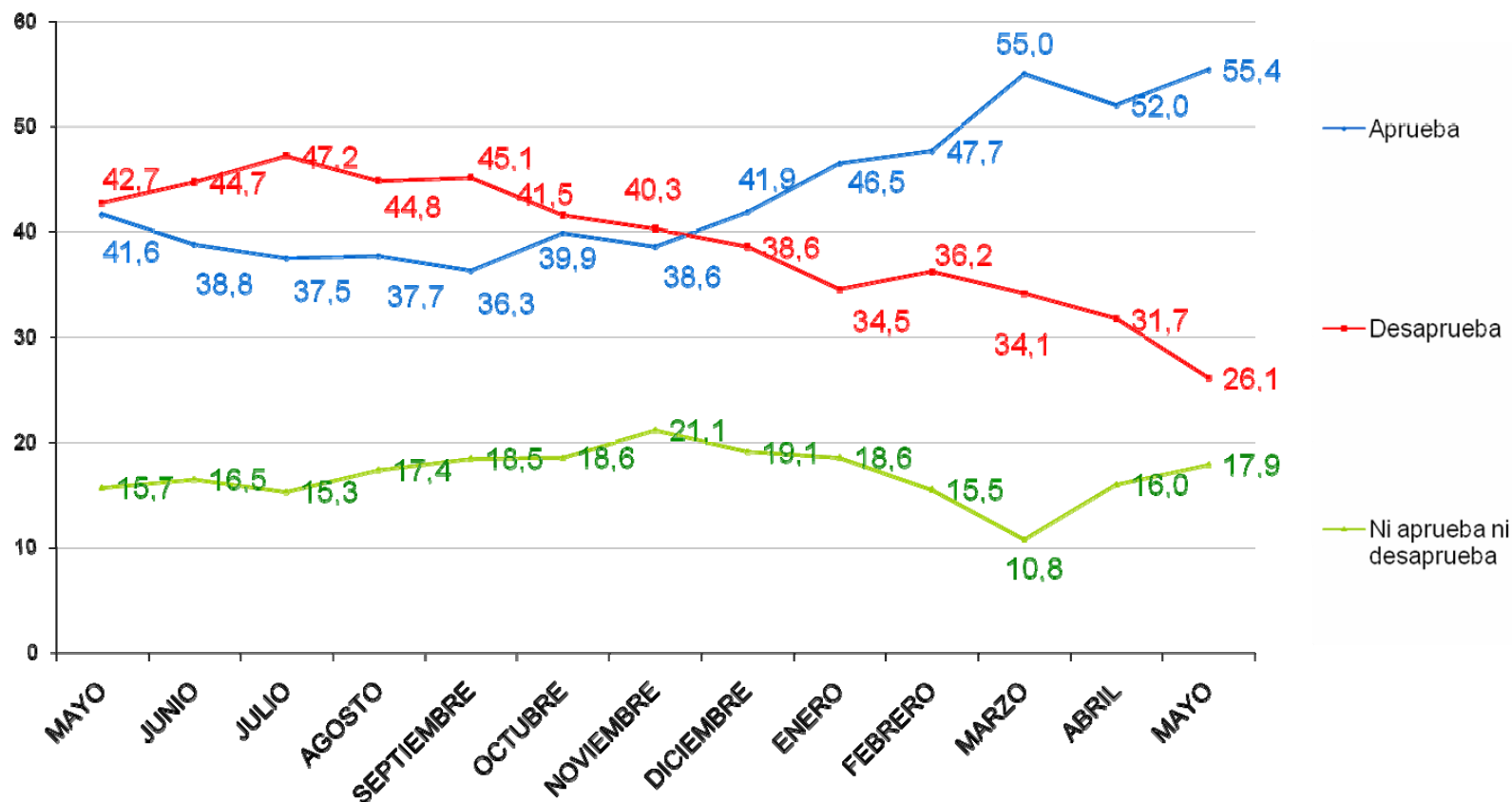


Total de los casos = 100%



# Aprobación del GOBIERNO DE CHILE

Perspectiva comparada  
MAYO 2008 a MAYO 2009

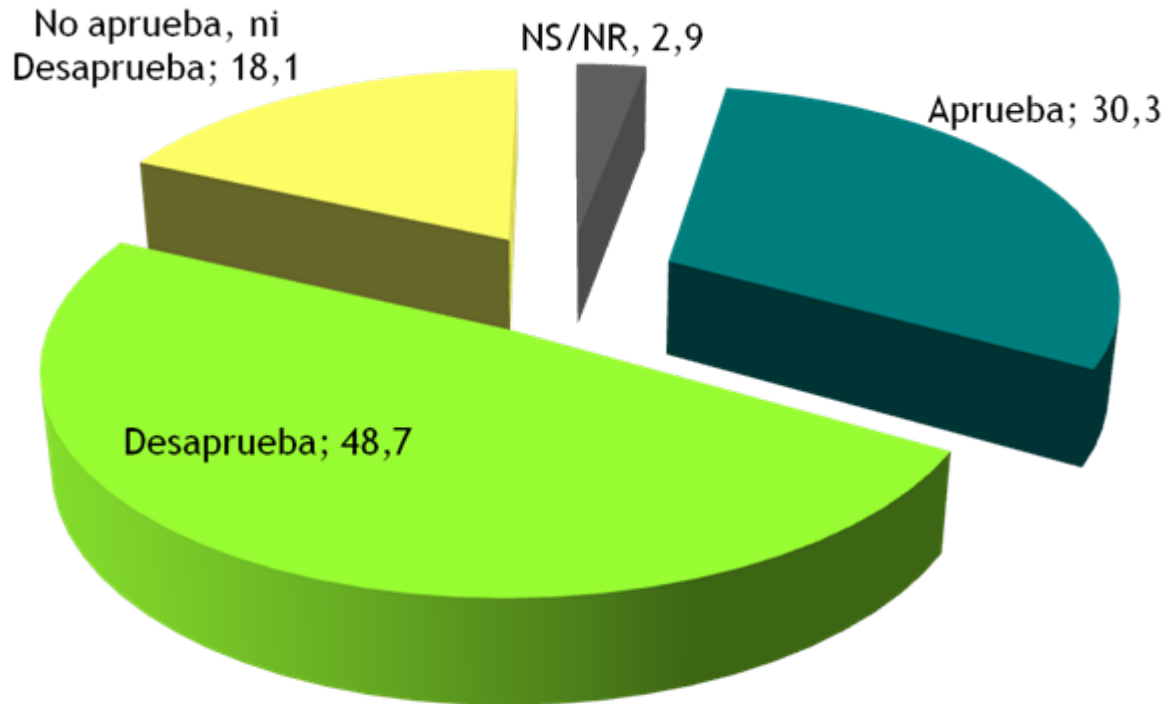


\*No se agregan los  
% de "NS/NR"

**APRUEBA / DESAPRUEBA**

¿Ud. aprueba o desaprueba la forma en que  
**ALIANZA POR CHILE** desarrolla su labor?

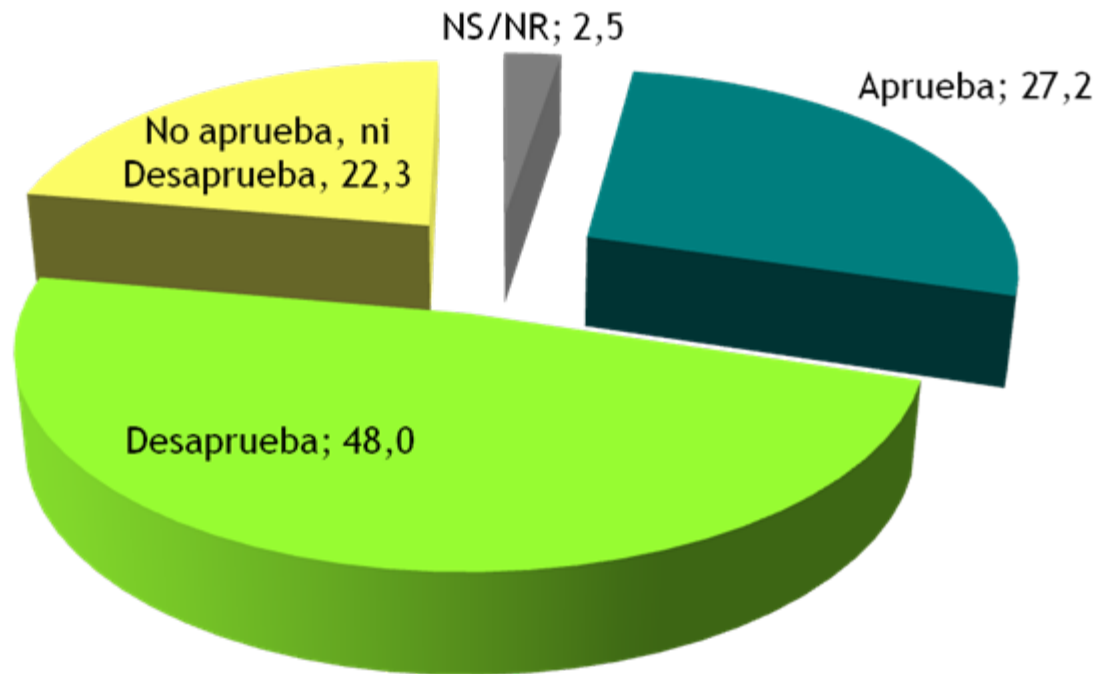
Total de los casos = 100%



¿Ud. aprueba o desaprueba la forma en que la  
**CONCERTACION DE PARTIDOS POR LA**  
**DEMOCRACIA** desarrolla su labor?



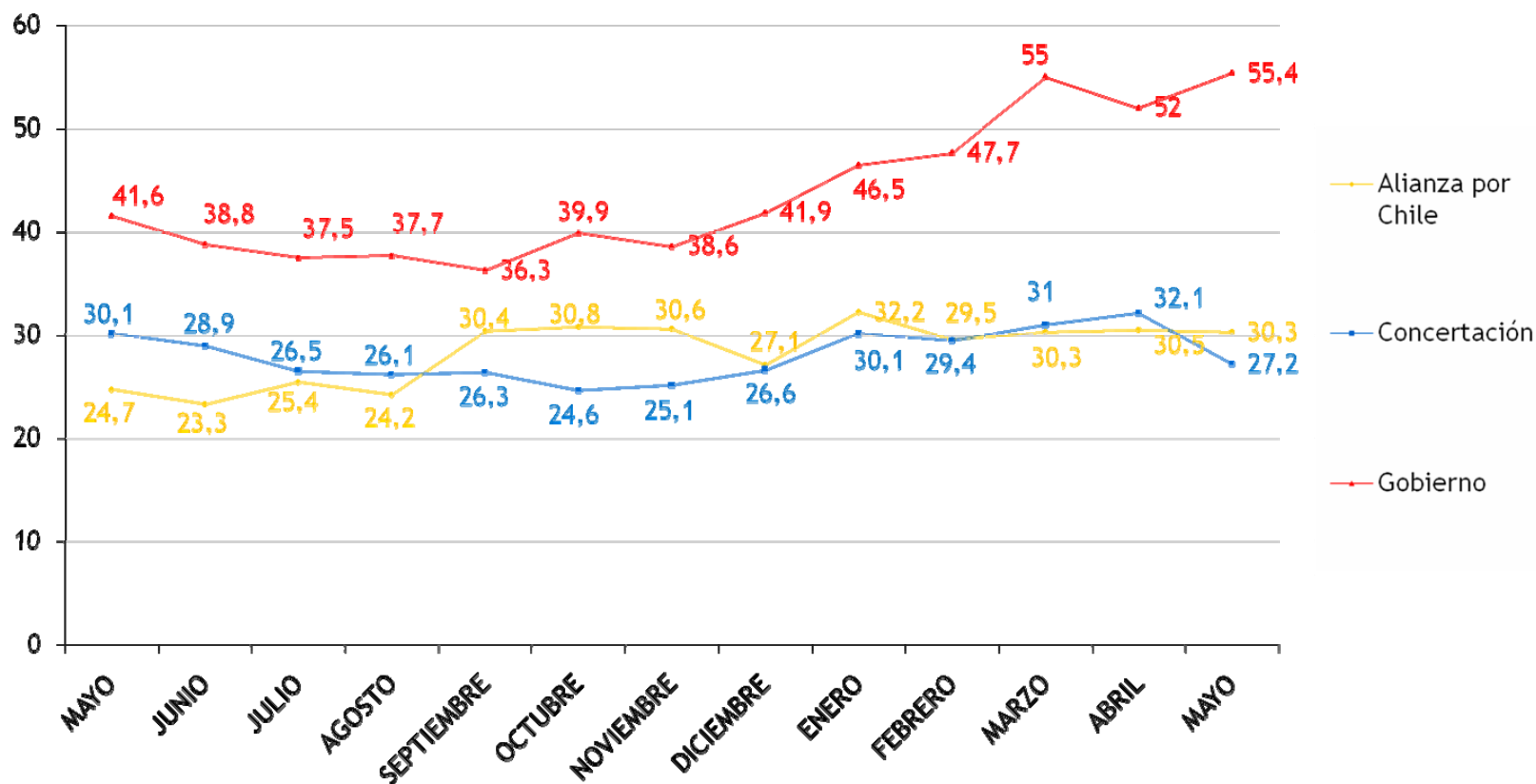
Total de los casos = 100%



# Visión Comparada:

Aprobación CONCERTACION DE PARTIDOS POR LA DEMOCRACIA  
Aprobación ALIANZA POR CHILE  
Aprobación GOBIERNO DE CHILE

MAYO 2008 - MAYO 2009

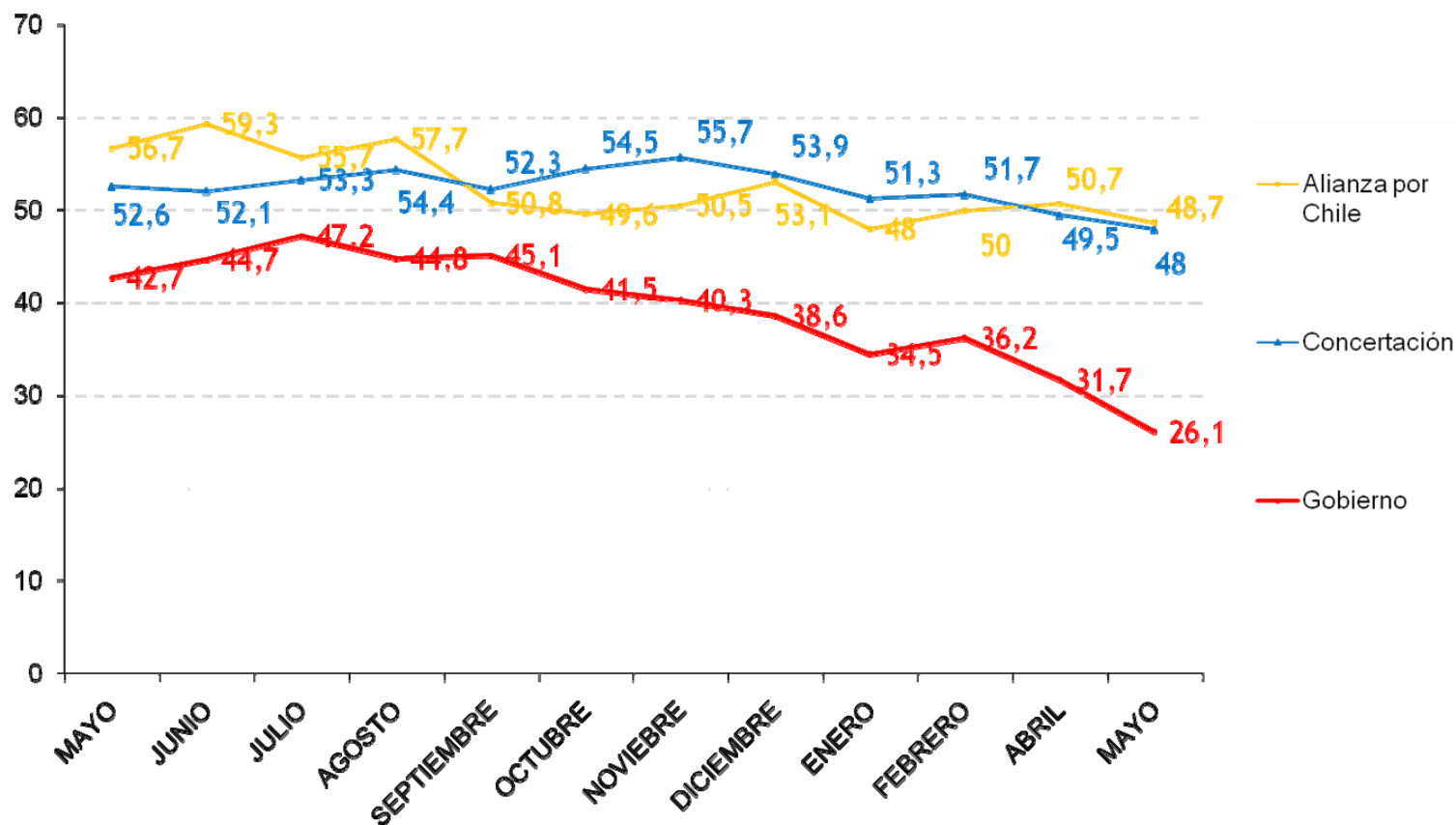


\*No se agregan los % de "No Aprueba, Ni desaprueba"

# Visión Comparada:

Desaprobación CONCERTACION DE PARTIDOS POR LA DEMOCRACIA  
Desaprobación ALIANZA POR CHILE  
Desaprobación GOBIERNO DE CHILE

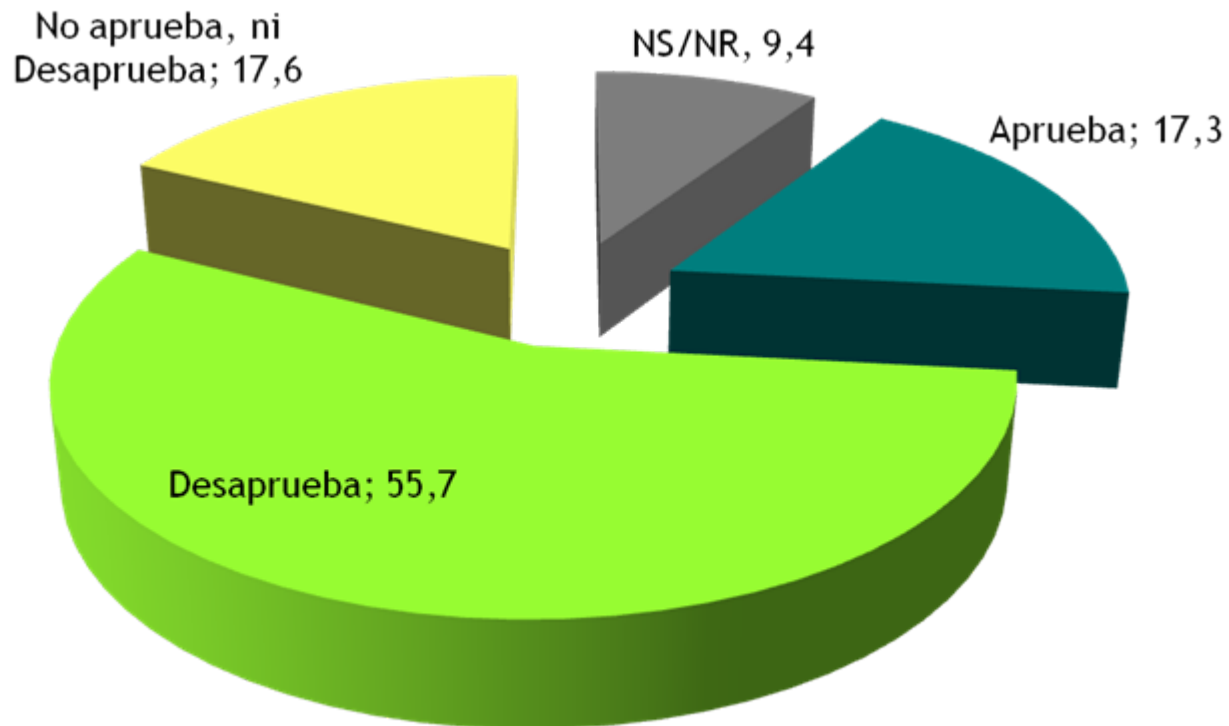
MAYO 2008 - MAYO 2009



\*No se agregan los % de  
"No Aprueba, Ni  
desaprueba"

¿Ud. aprueba o desaprueba la forma en que el  
**JUNTOS PODEMOS** desarrolla su labor?

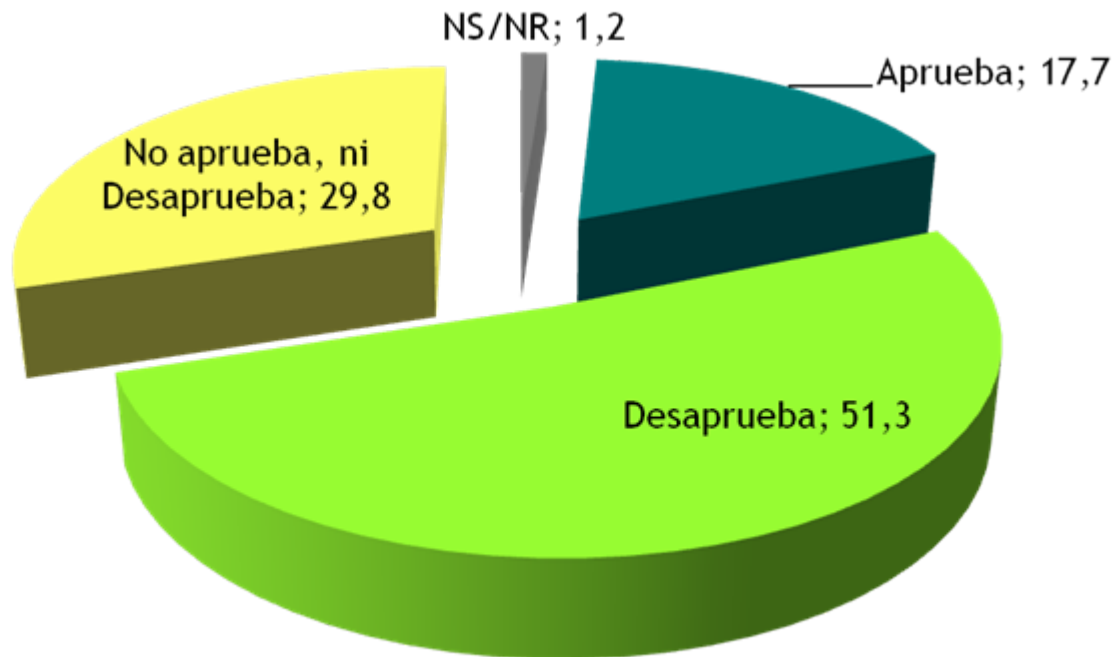
Total de los casos = 100%



¿Ud. aprueba o desaprueba la forma en que los **PARLAMENTARIOS** (Senadores y Diputados) desarrollan su labor?



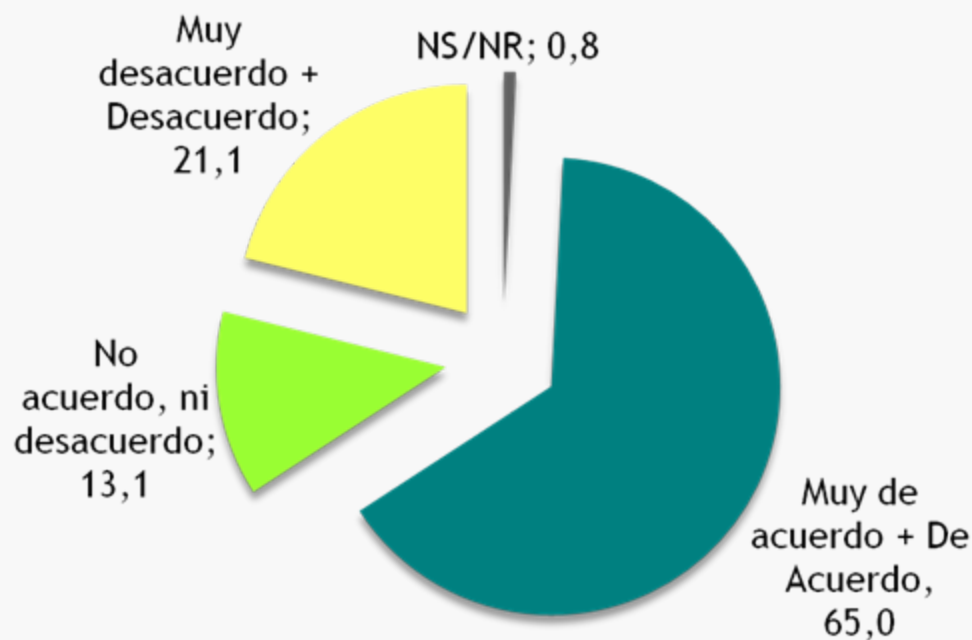
Total de los casos = 100%



## **Evaluación: SITUACIÓN ACTUAL DEL PAÍS**

# SITUACIÓN ECONÓMICA

“Las medidas económicas tomadas por el gobierno han sido efectivas”

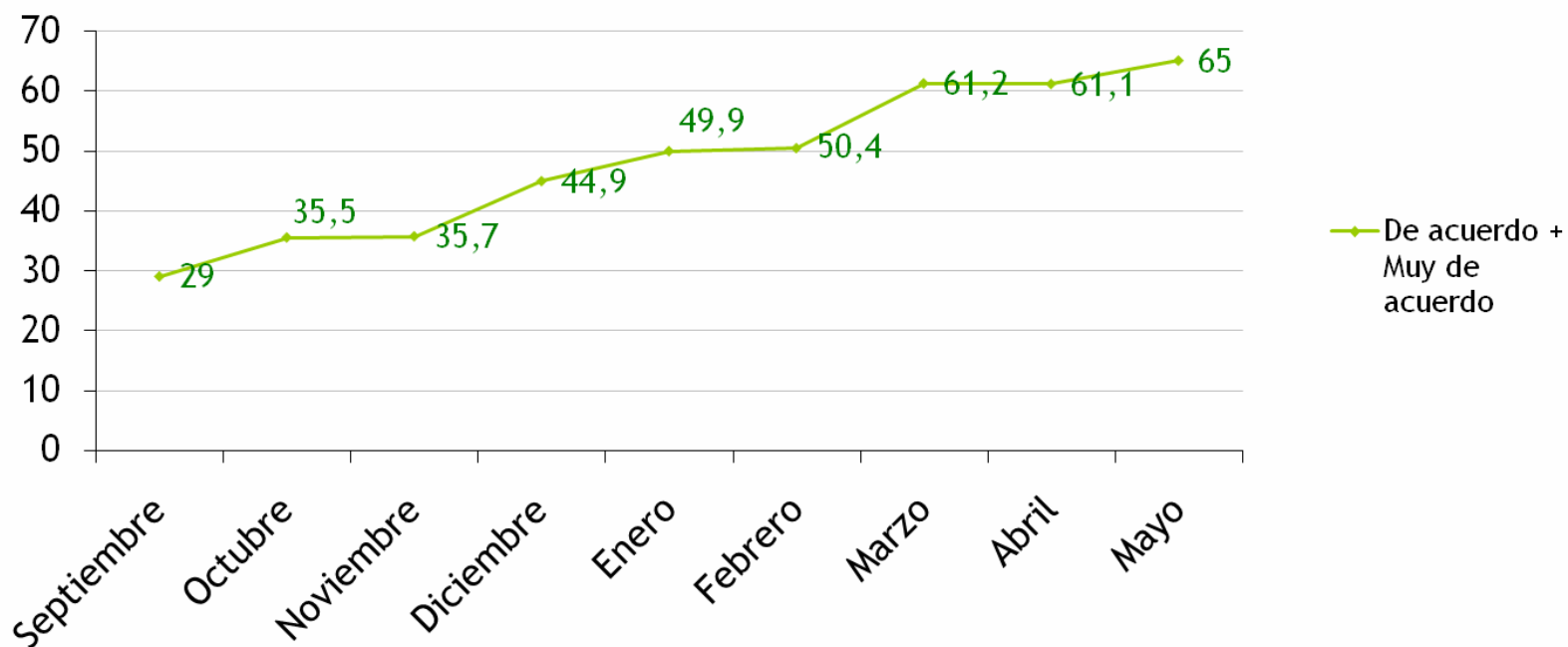


Total de los casos = 100%

# SITUACIÓN ECONÓMICA

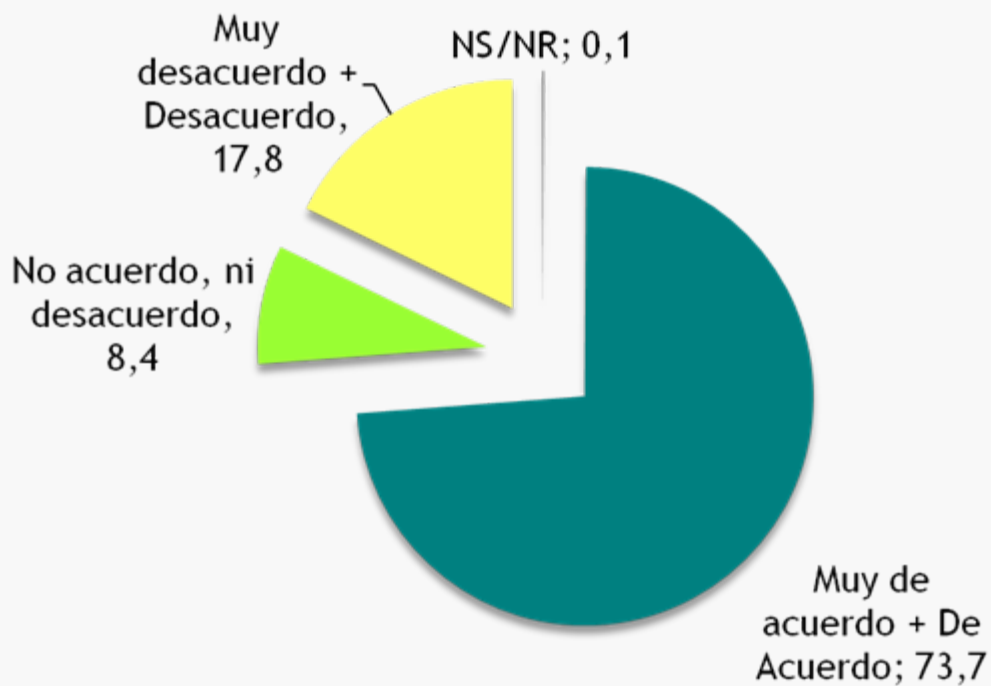


“Las medidas económicas tomadas por el gobierno han sido efectivas”



# SITUACIÓN ECONÓMICA

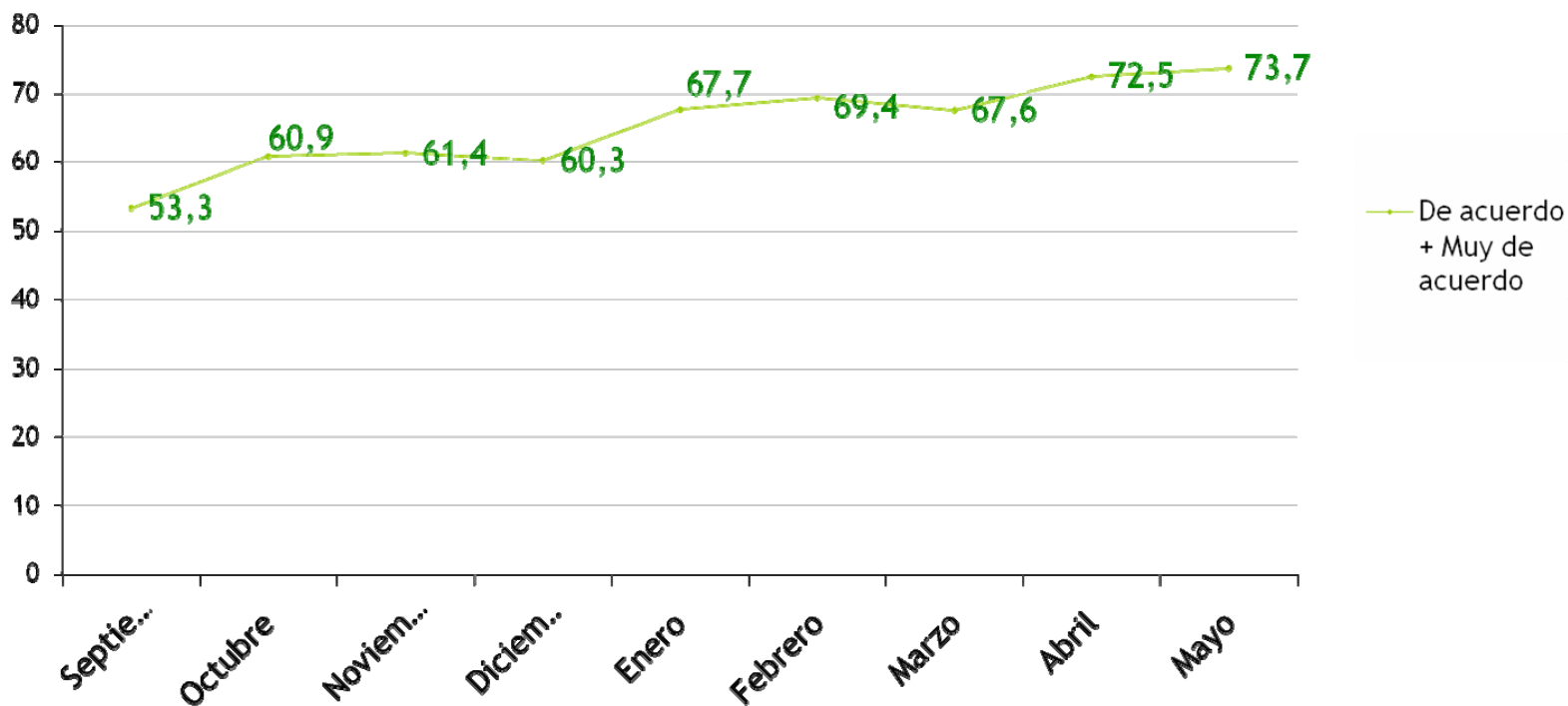
“El Gobierno está haciendo todo lo posible para solucionar los problemas económicos del país”



Total de los casos = 100%

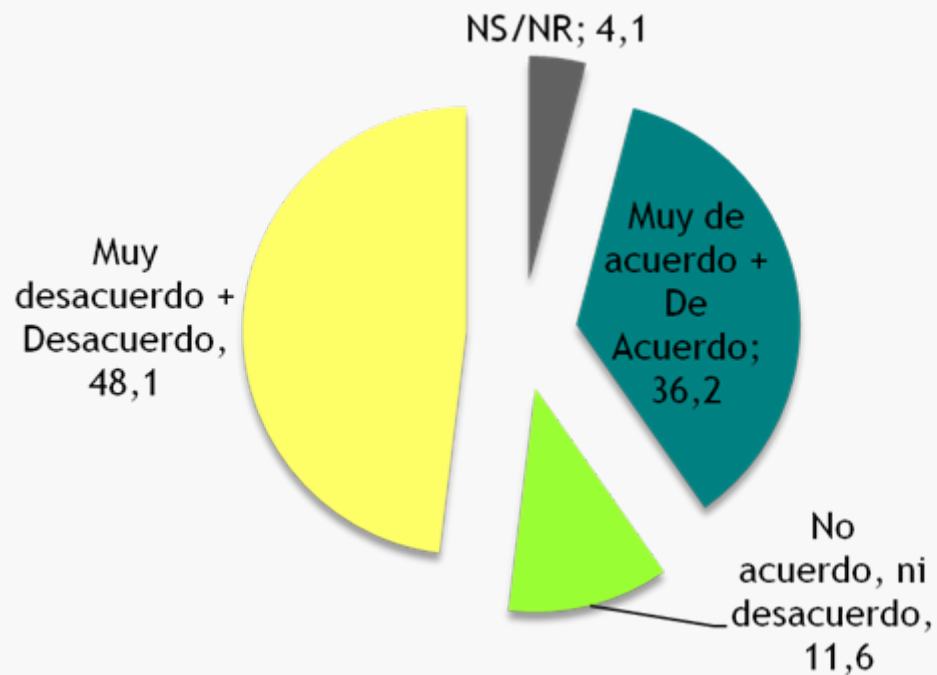
# SITUACIÓN ECONÓMICA

“El gobierno ha hecho todo lo posible para solucionar los problemas económicos del País”



# SITUACIÓN ECONÓMICA

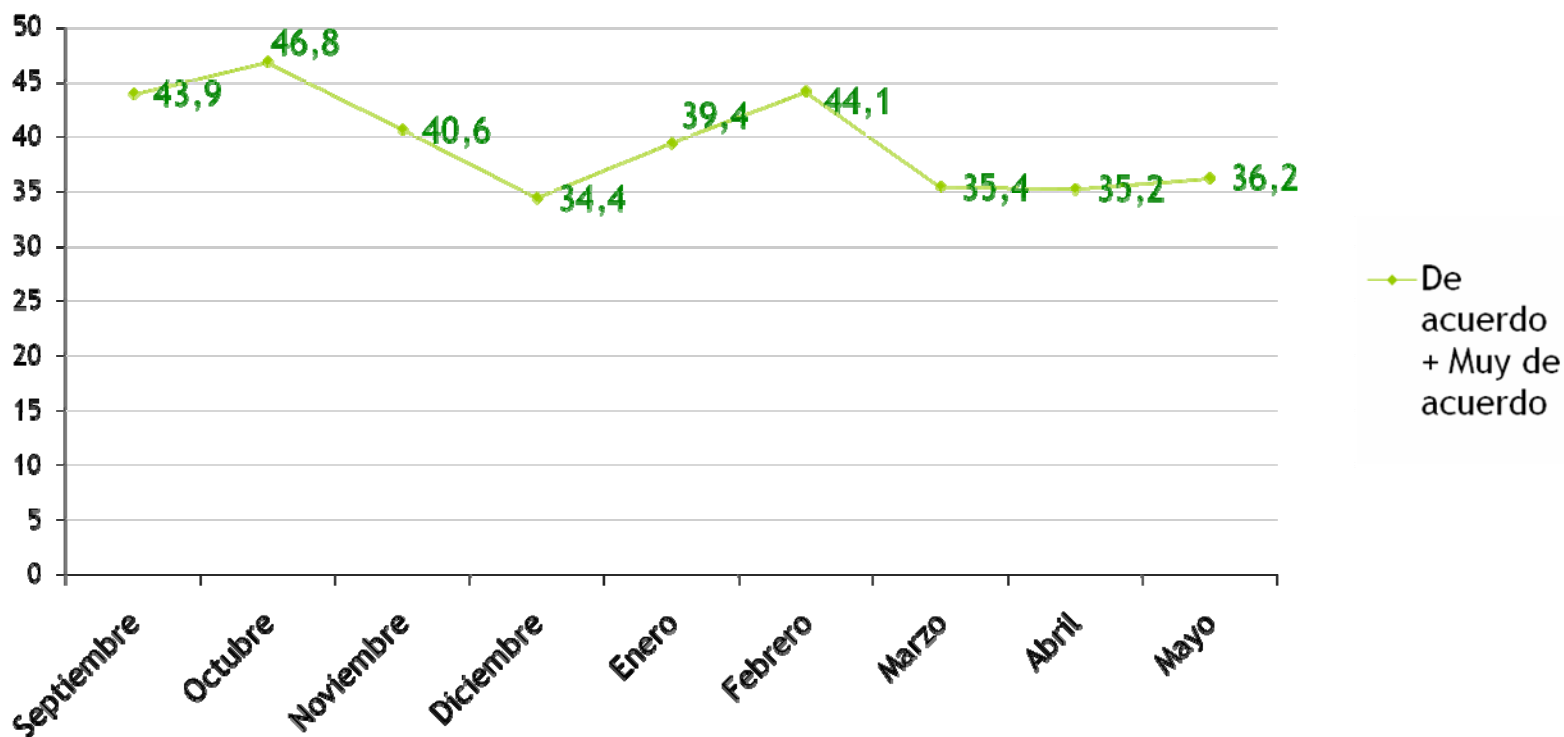
“La oposición haría un mejor manejo económico de las dificultades económicas por las que pasa actualmente Chile”



Total de los casos = 100%

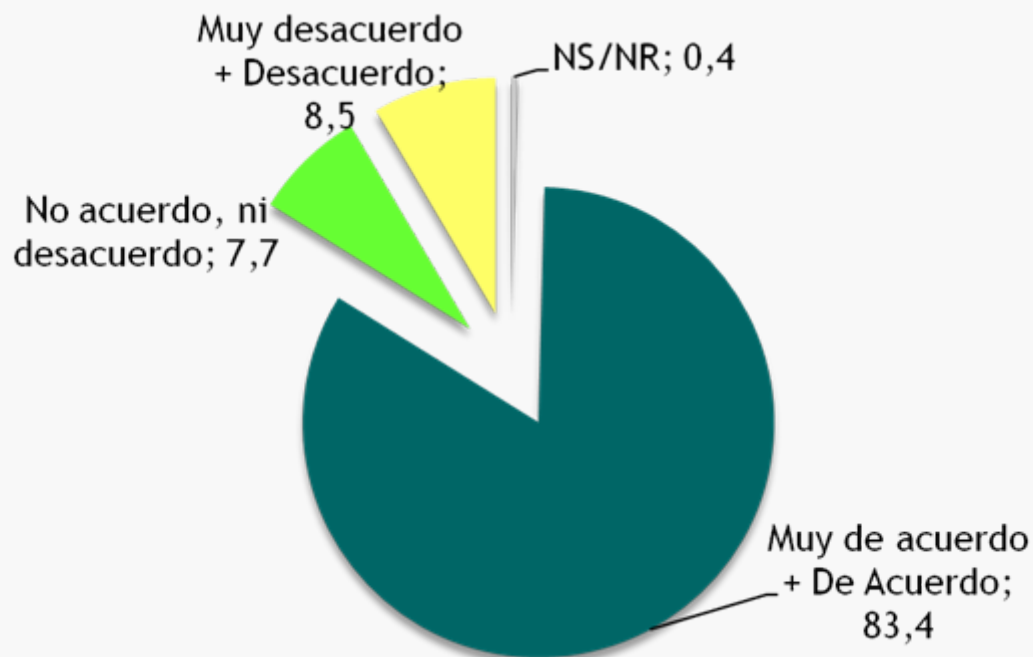
# SITUACIÓN ECONÓMICA

“La oposición haría un mejor manejo económico de las dificultades económicas por las que pasa actualmente Chile”



# SITUACIÓN ECONÓMICA

“Hasta ahora nuestro país ha resistido la Crisis Económica Mundial”

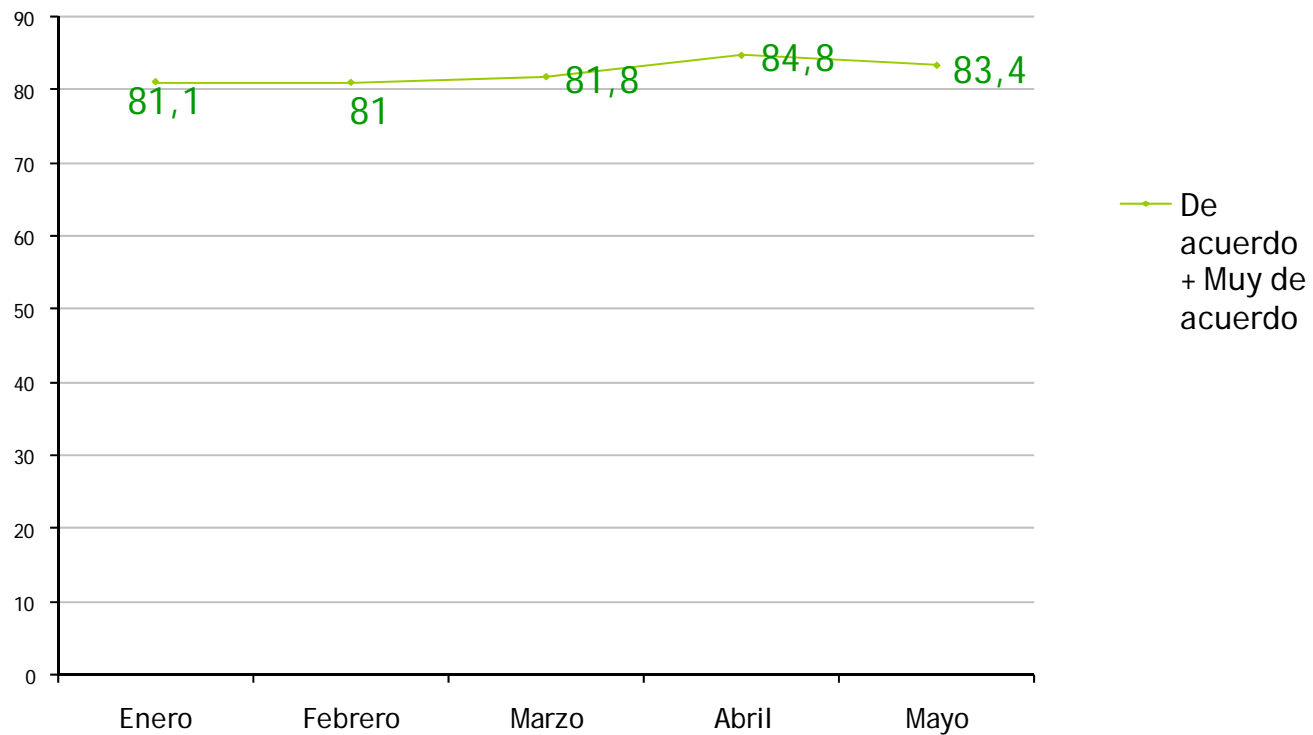


Total de los casos = 100%

# SITUACIÓN ECONÓMICA

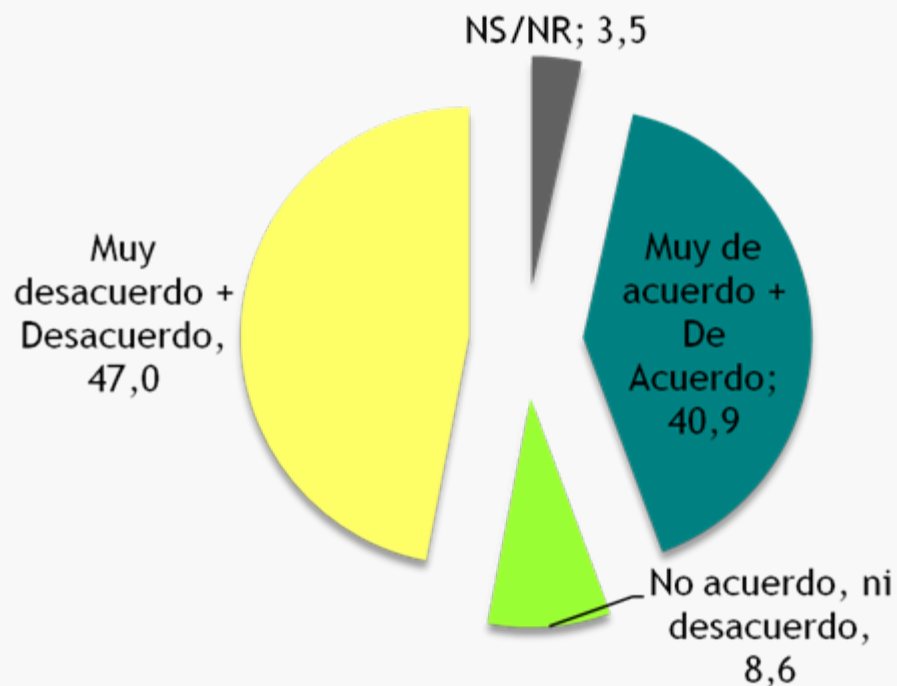


“Hasta ahora nuestro país ha resistido la Crisis Económica Mundial”



# SITUACIÓN ECONÓMICA

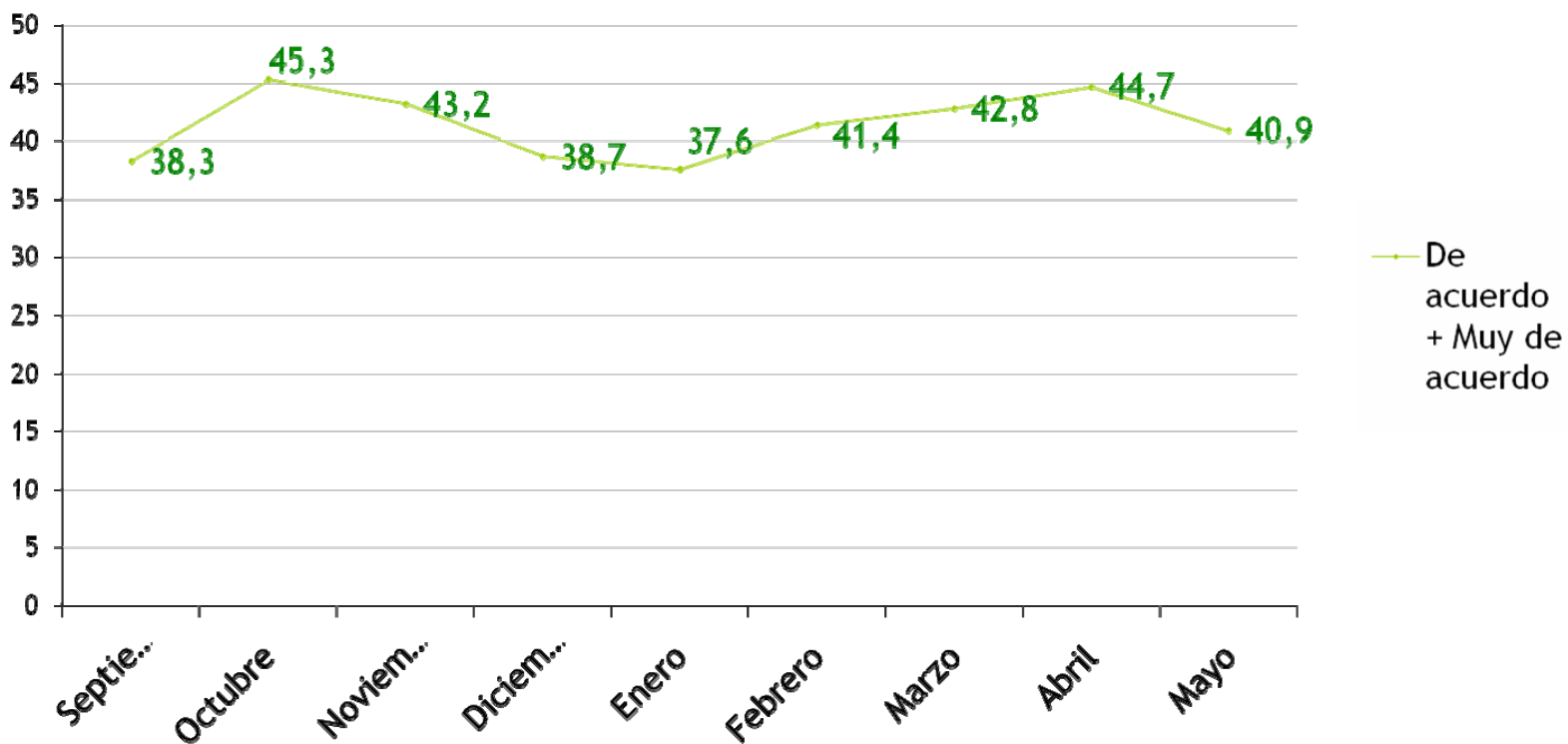
“El Gobierno ha hecho todo lo que puede para solucionar el problema del Transantiago”



Total de los casos = 100%

# SITUACIÓN ECONÓMICA

**“El Gobierno ha hecho todo lo que puede para solucionar el problema del Transantiago”**



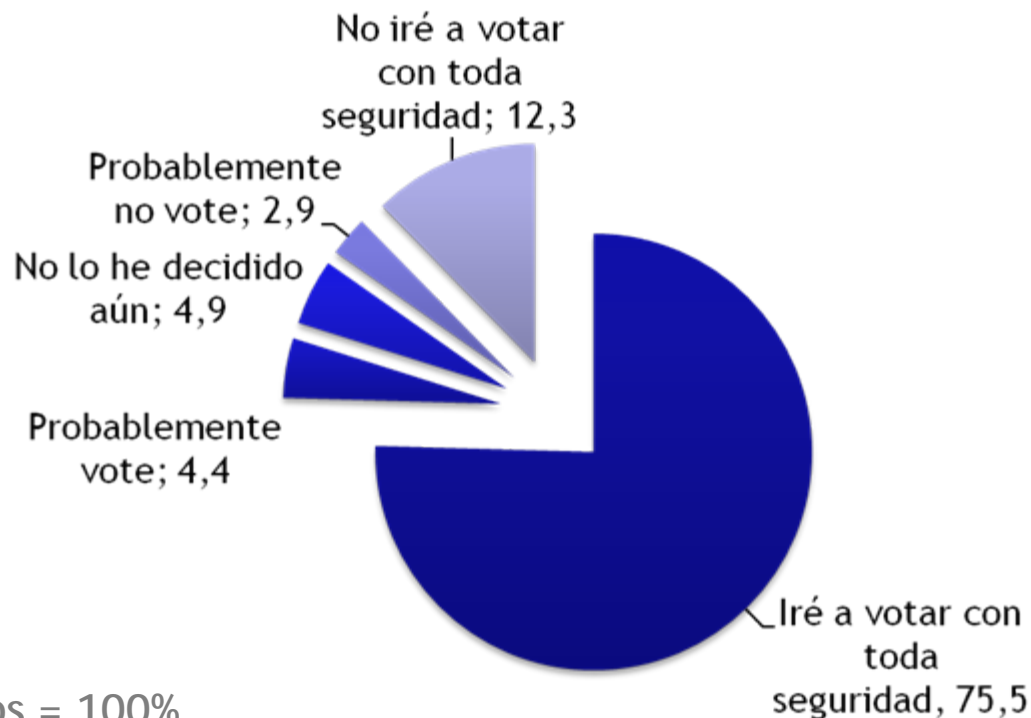
## **Temas de Agenda Pública:**

DISPOSICIÓN A VOTAR

# Hace un tiempo se ha hablado de implementar el voto voluntario en nuestro país.



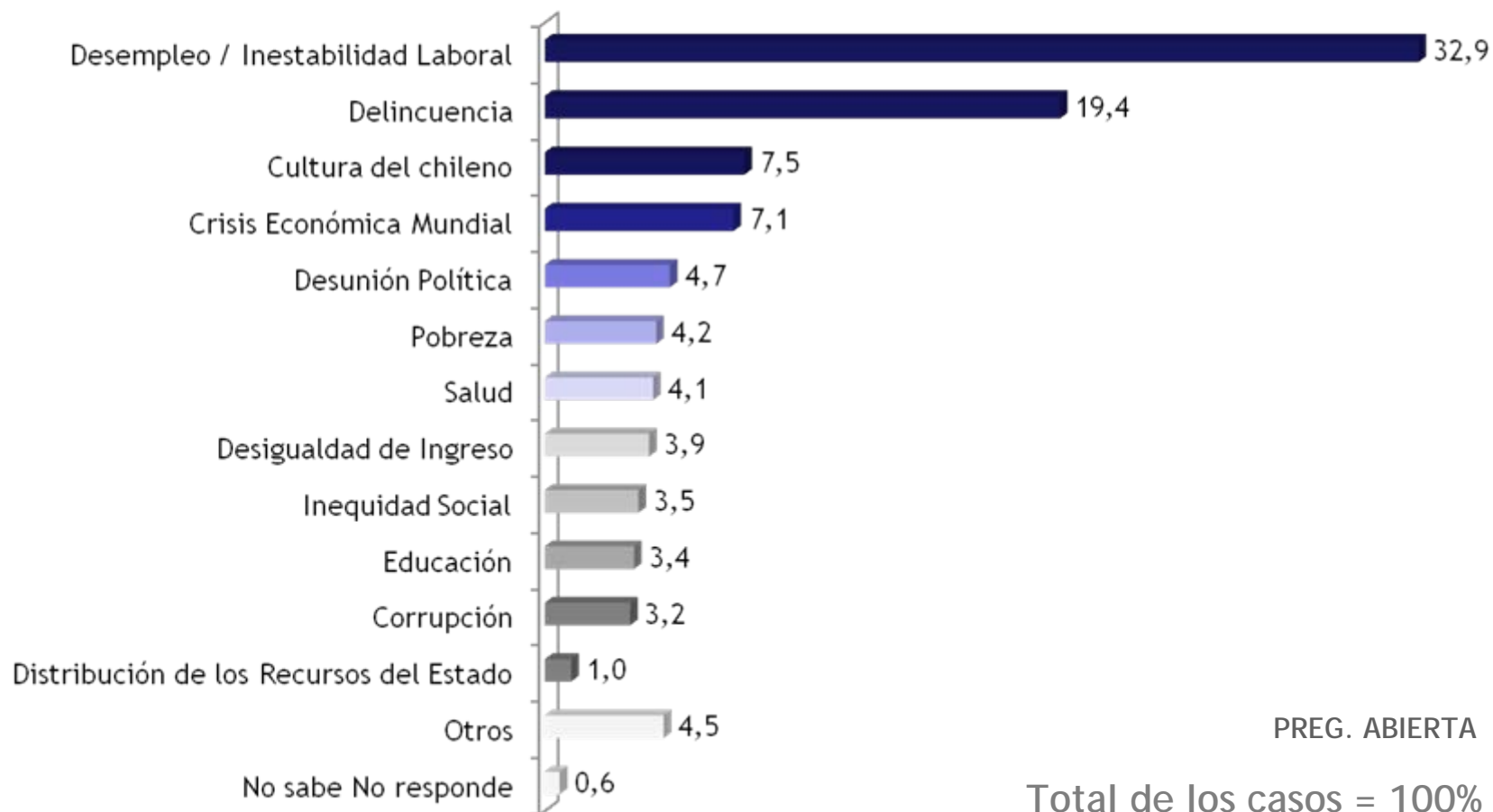
¿Qué tan seguro estaría Ud. de sufragar en las próximas elecciones?



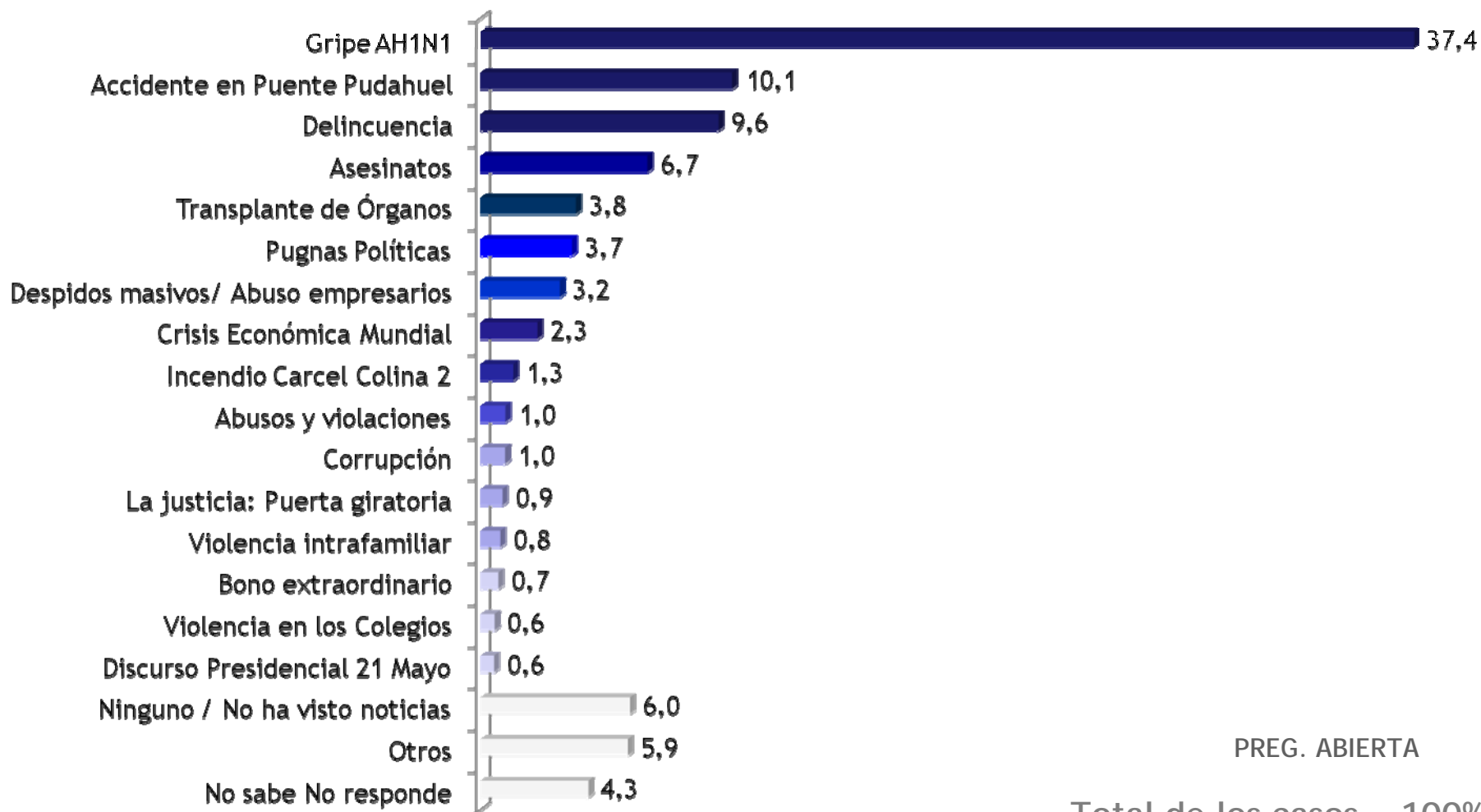
Total de los casos = 100%

# PRINCIPAL PROBLEMA DE LOS CHILENOS

# PRINCIPALES PROBLEMAS



# NOTICIA más impactante



PREG. ABIERTA

Total de los casos = 100%

## Evaluación de Atributos

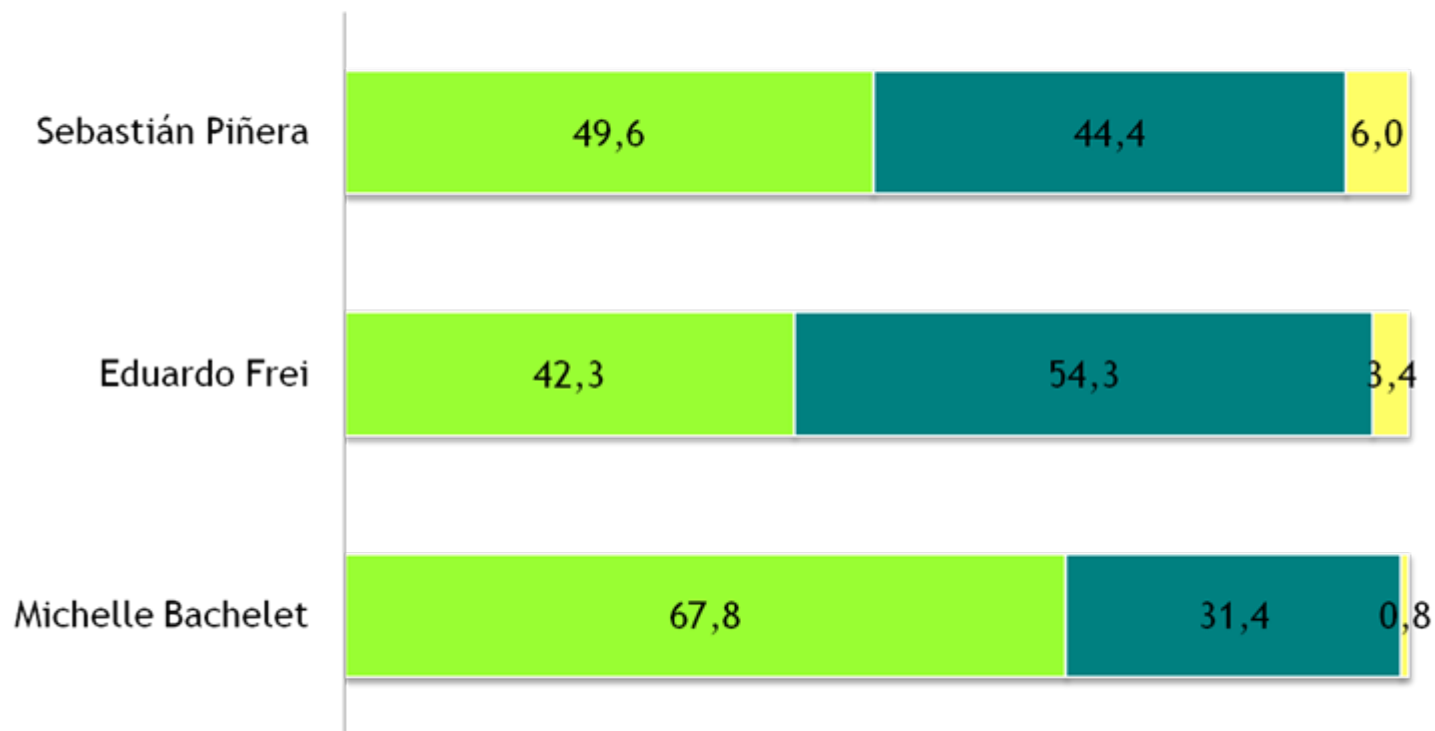
- Sebastián Piñera
- Eduardo Frei
- Michelle Bachelet

# ¿Cómo se desempeña la Presidenta Bachelet, Eduardo Frei y Sebastián Piñera en los siguientes ATRIBUTOS:



¿Tiene/Tendrá liderazgo y Autoridad para conducir el país?

■ SI ■ NO ■ NS/NR

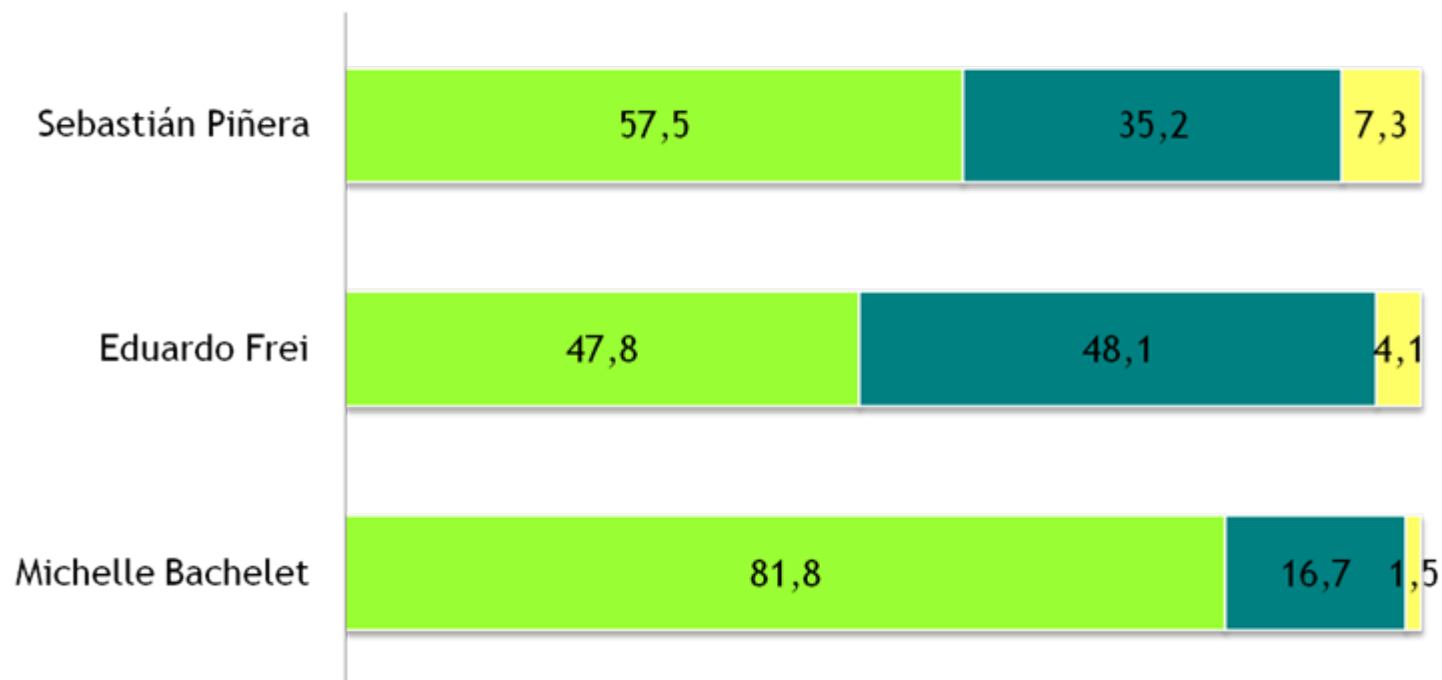


# ¿Cómo se desempeña la Presidenta Bachelet, Eduardo Frei y Sebastián Piñera en los siguientes ATRIBUTOS?:



¿Tiene / Tendrá CAPACIDAD e INTELIGENCIA a hacer frente a las dificultades?

■ SI ■ NO ■ NS/NR

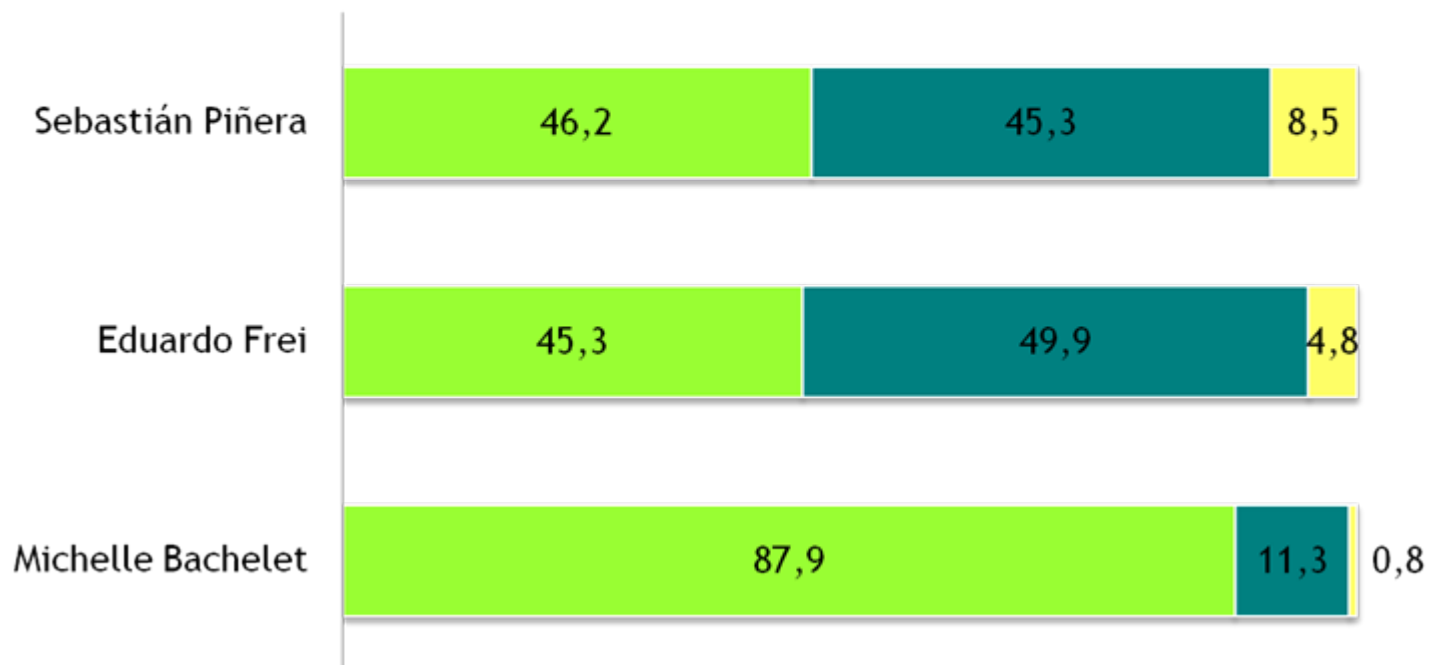


# ¿Cómo se desempeña la Presidenta Bachelet, Eduardo Frei y Sebastián Piñera en los siguientes ATRIBUTOS:



¿Tiene / Tendrá capacidad para ESCUCHAR los problemas de la gente?

■ SI ■ NO ■ NS/NR

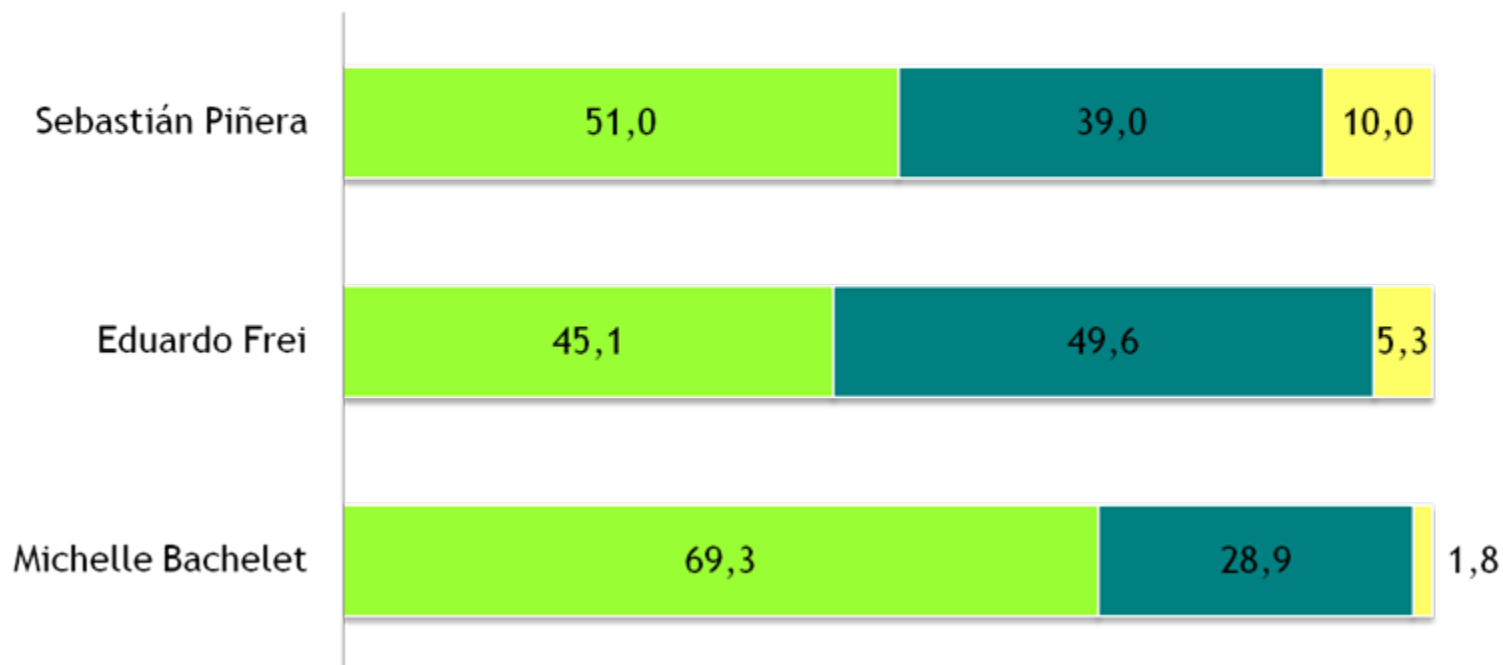


# ¿Cómo se desempeña la Presidenta Bachelet, Eduardo Frei y Sebastián Piñera en los siguientes ATRIBUTOS:



¿Tiene / Tendrá AUTORIDAD para llevar a cabo su programa de Gobierno?

■ SI ■ NO ■ NS/NR

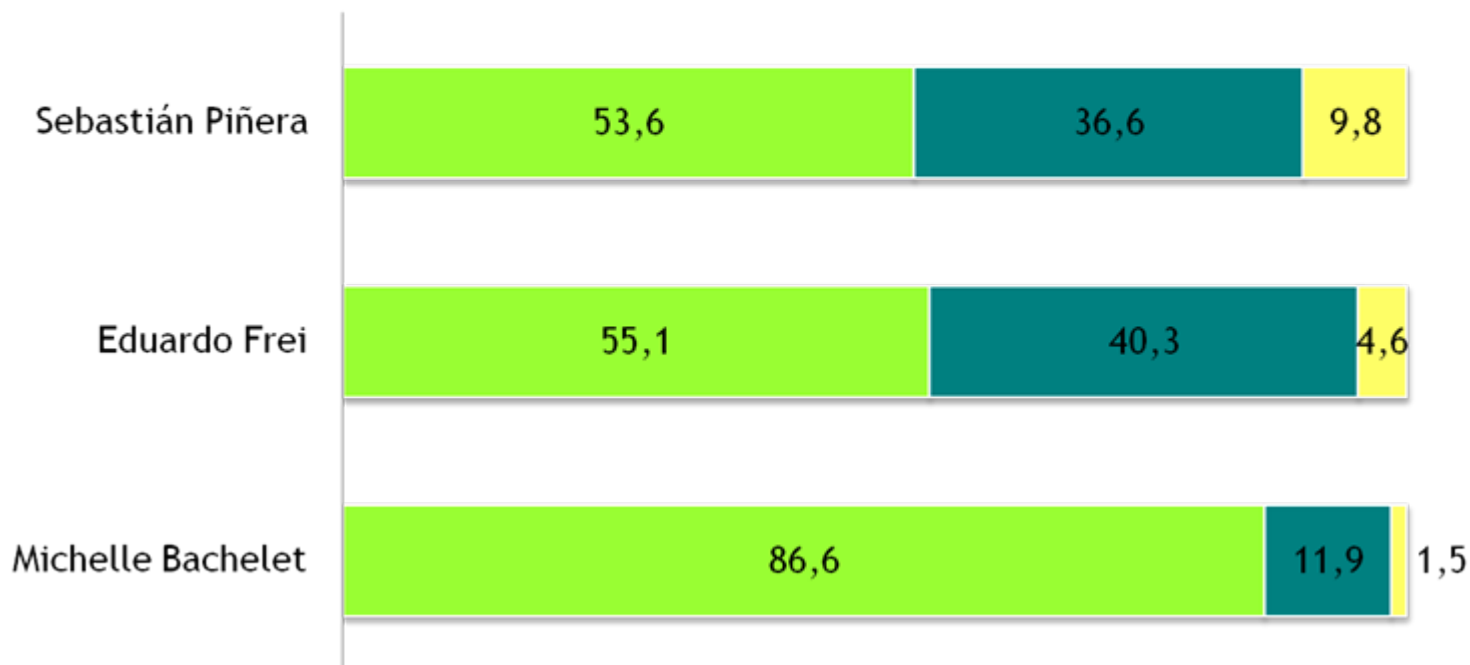


# ¿Cómo se desempeña la Presidenta Bachelet, Eduardo Frei y Sebastián Piñera en los siguientes ATRIBUTOS?:



¿Tiene / Tendrá RESPONSABILIDAD para atender los asuntos del Estado?

■ SI ■ NO ■ NS/NR



# ¿Cómo se desempeña la Presidenta Bachelet, Eduardo Frei y Sebastián Piñera en los siguientes ATRIBUTOS?:



¿Es QUERIDO(A) y ESTIMADO(A)?

■ SI ■ NO ■ NS/NR




# ¿Cómo se desempeña la Presidenta Bachelet, Eduardo Frei y Sebastián Piñera en los siguientes ATRIBUTOS?:



## ¿Es HONESTO(A)?

■ SI ■ NO ■ NS/NR

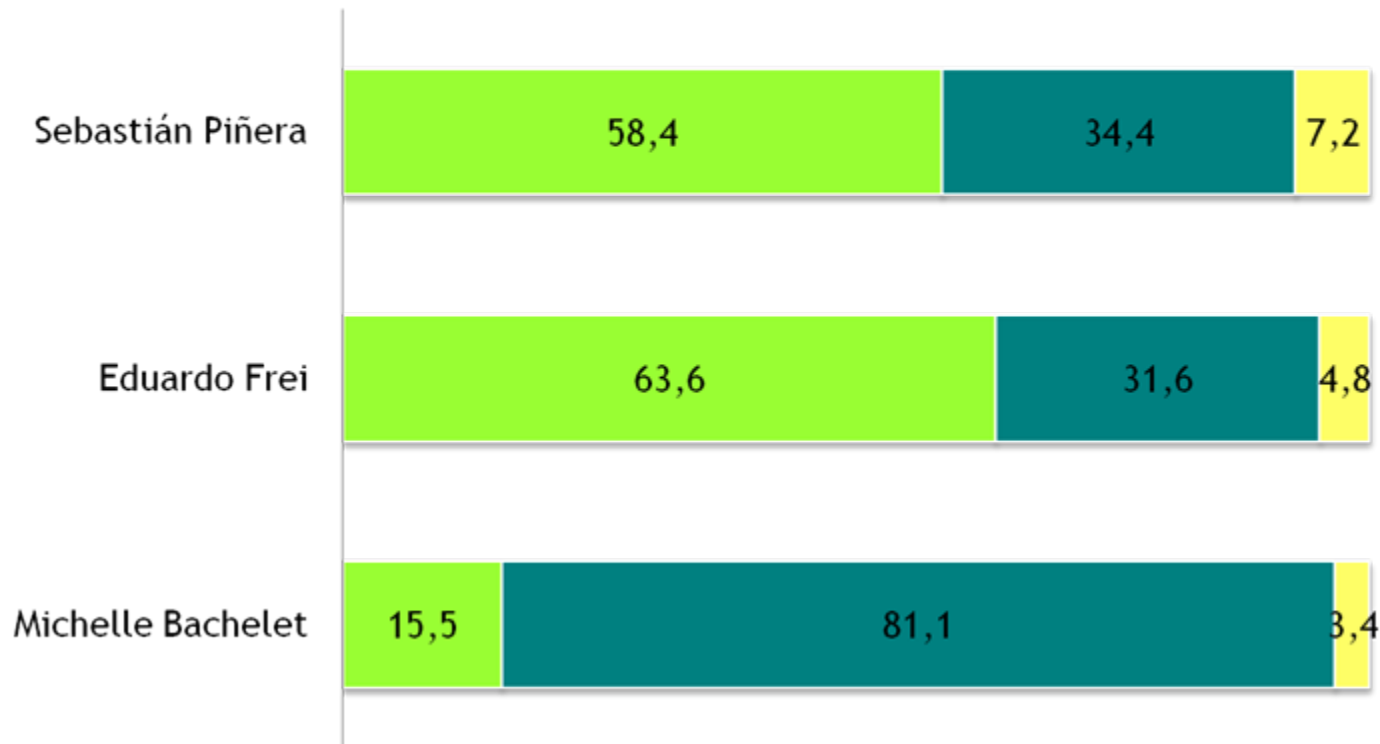


# ¿Cómo se desempeña la Presidenta Bachelet, Eduardo Frei y Sebastián Piñera en los siguientes ATRIBUTOS?:



## ¿Es LEJANO(A) o CERNANO(A)?

■ Lejano ■ Cercano ■ NS/NR

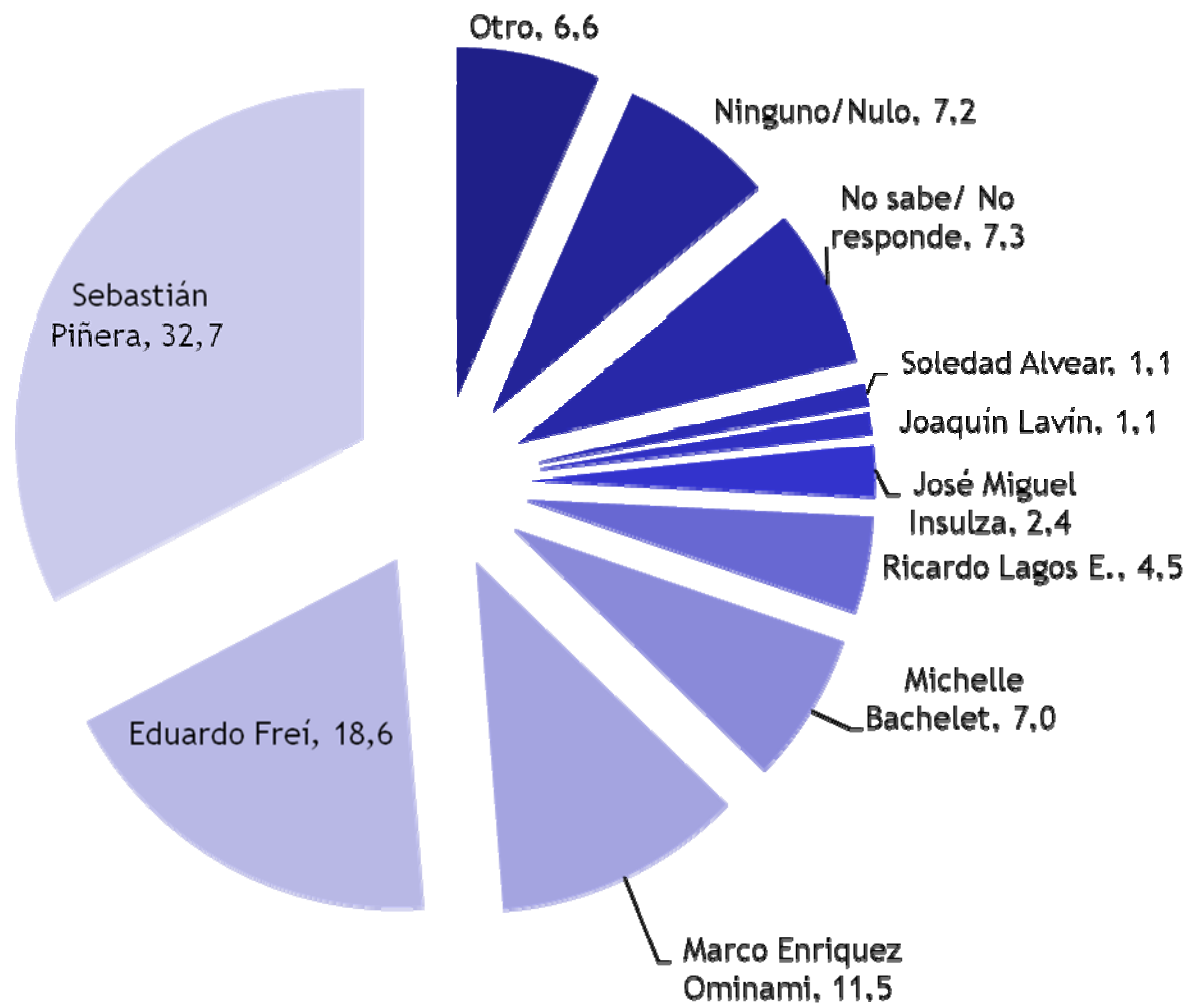


# INTENCIÓN DE VOTO: PRESIDENCIALES

# Para las próximas elecciones Presidenciales de Chile, el año 2009, ¿Quién le gustaría que fuese el próximo Presidente(a) de la República?



PREG. ABIERTA / 100%



# ¿Quién le gustaría que fuese el próximo PRESIDENTE(A) de la REPÚBLICA?

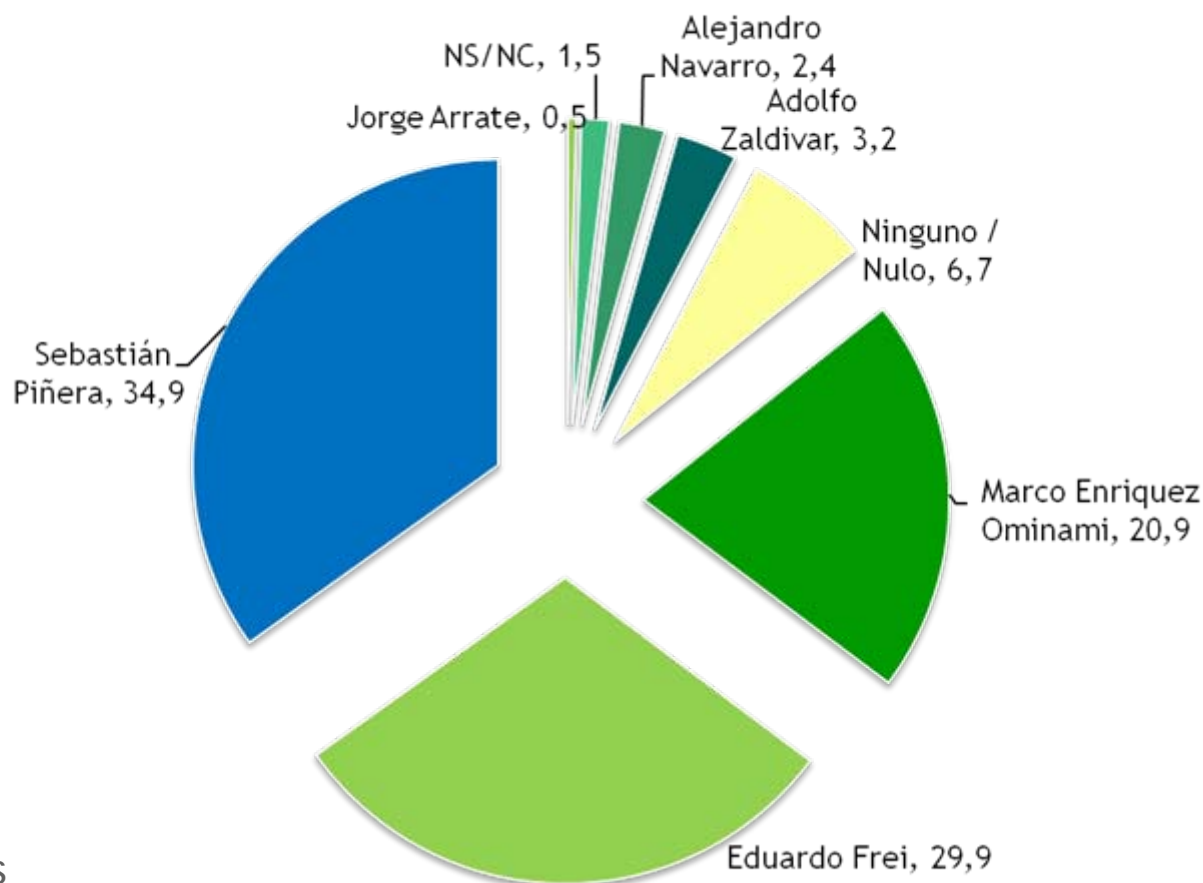
Comparación Mayo 2008 a Mayo 2009



	MAY	JUN	JUL	AGO	SEP	OCT	NOV	DIC	ENE	FEB	MAR	ABR	MAY-09
Sebastián Piñera	33,7	30,1	34,3	38,7	39,1	39,6	37,4	33,1	36,5	38,6	<b>34,7</b>	<b>35,2</b>	<b>32,7</b>
Eduardo Frei	1,5	1,2	2,3	3,4	4,3	6,5	6,7	15,4	26,9	25,0	<b>23,5</b>	<b>23,0</b>	<b>18,6</b>
M. Enriquez-Ominami	-	-	-	-	-	-	-	-	1,0	1,7	<b>1,9</b>	<b>3,9</b>	<b>11,5</b>
Ricardo Lagos	14,5	12,3	14,3	16,0	15,0	13,2	13,9	5,3	3,9	3,9	<b>5,4</b>	<b>4,2</b>	<b>4,5</b>
José Miguel Insulza	7,7	7,7	7,6	8,2	7,4	10,2	7,7	12,8	5,9	3,2	<b>5,2</b>	<b>3,5</b>	<b>2,4</b>
Joaquín Lavín	4,2	3,8	2,2	2,5	2,5	3,2	1,7	0,9	1,3	1,1	<b>1,5</b>	<b>2,4</b>	<b>1,1</b>
Soledad Alvear	6,8	7	6,6	5,4	4,1	5,3	2,9	1,8	1,5	-	-	<b>1,4</b>	<b>1,1</b>
Otro	10,1	11	6,2	3,0	4,6	3,9	4,2	5,4	5,1	5,2	<b>10,6</b>	<b>10,3</b>	<b>13,6</b>
Ninguno	11,4	10,7	5,3	11,0	6,2	6,1	5,6	5,4	3,2	5,0	<b>4,7</b>	<b>6,8</b>	<b>7,2</b>
Ns/Nr	8,7	14,7	20,1	9,9	13,1	9,2	12,8	10,5	8,8	8,0	<b>5,8</b>	<b>5,9</b>	<b>7,3</b>
													<b>100%</b>

PREG. ABIERTA

En escenario de PRIMERA VUELTA PRESIDENCIAL, si los candidatos fueran Adolfo Zaldívar, Sebastián Piñera, Alejandro Navarro, Eduardo Frei, Marco Enriquez Ominami y Jorge Arrate, ¿Por cuál de ellos votaría Ud.?



PREG. CERRADA

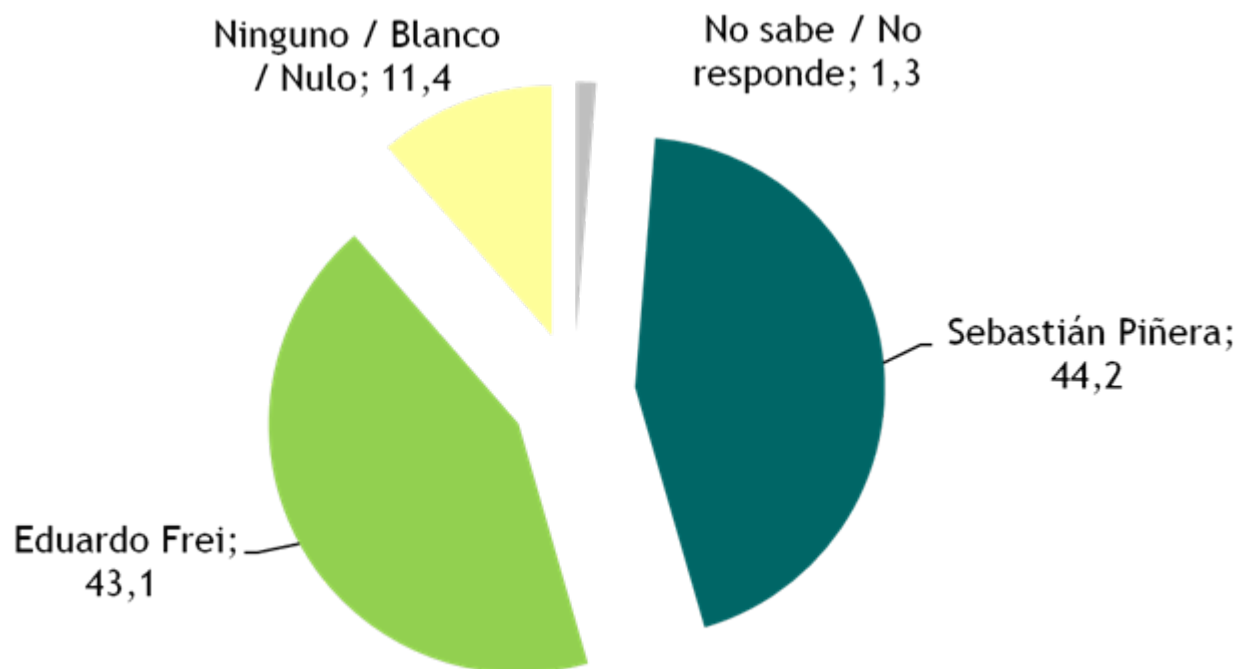
100% DE LOS CASOS

## Escenario 2da Vuelta Presidencial

Si este fin de semana fuera la SEGUNDA VUELTA PRESIDENCIAL, ¿por cuál de los siguientes candidatos votaría Ud.?



Entre Sebastián Piñera y Eduardo Frei:



PREG. CERRADA

100% DE LOS CASOS

# COMENTARIOS

# EVALUACIÓN DE GOBIERNO Y PRESIDENTA



- **Evaluación Presidenta: “Aumenta la aprobación de su gestión”**
  - Un 69,4% de los encuestados aprueba la gestión de la Presidenta, mayor que el 62,2% del mes anterior.
  - La aprobación a la Presidenta supera el 50% de las preferencias, por quinto mes consecutivo.

# EVALUACIÓN DE GOBIERNO Y PRESIDENTA



- **Evaluación Gobierno: “Aumenta levemente la aprobación a la forma en como el gobierno desarrolla su labor”**
  - La aprobación del gobierno alcanza un 55,4%, superior en 3,4 puntos al del mes anterior.
  - Este aumento es menor que el que tiene la aprobación a la Presidenta.
  - Por tercer mes consecutivo la aprobación del gobierno es superior a un 50%

# COMENTARIOS:

Evaluación  
Coaliciones Políticas y Disposición a Votar

# EVALUACIÓN DE COALICIONES POLÍTICAS



- Evaluación de Coaliciones Políticas: “Se mantiene baja aprobación de ambas coaliciones”
  - La mayoría de los ciudadanos desaprueba tanto la gestión de la Concertación de Partidos por la Democracia como a la Alianza por Chile.
  - La cantidad de ciudadanos que aprueban la gestión de ambas coaliciones es prácticamente la misma.

# DISPOSICIÓN A VOTAR



- Escenario de Voto Voluntario: “La gran mayoría de los ciudadanos iría igualmente a las urnas”
  - En escenario hipotético de voto voluntario, un 75,5% de los ciudadanos asegura que iría a votar. Esto es una disminución de 3,5 puntos respecto al mes anterior que indicaba un 79%
  - Sólo un 12,8% manifiesta que no iría a votar. Este porcentaje es mayor al 9% del mes anterior.

# COMENTARIOS:

## SITUACIÓN ECONÓMICA

# SITUACIÓN ECONÓMICA



- Situación Económica: “Se mantiene la percepción sobre la efectividad de las Medidas Económicas tomadas por el Gobierno”
  - El 83,4% de los encuestados indica que Chile ha resistido bien la crisis económica mundial.
  - Un 73,7 % indica estar de acuerdo con que el gobierno ha hecho todo lo posible para solucionar los problemas económicos del país, y un 65% opina que las medidas tomadas por el gobierno han sido efectivas.
  - Se mantiene el porcentaje de quienes opinan que la oposición haría un mejor manejo de las crisis económica, alcanzando un valor de un 36,2%.
  - Por tercera vez consecutiva, obtiene un porcentaje menor quienes opinan que “la oposición lo haría mejor en materia económica”, a quienes opinan lo contrario.

# TRANSANTIAGO



- TRANSANTIAGO: “Disminuye la cantidad de ciudadanos que opinan que el gobierno ha hecho todo lo que puede para solucionar el problema de Transantiago”
  - Este porcentaje baja de abril a mayo, de un 44,7% a un 40,9%, respectivamente.
  - Este es el valor más bajo desde Enero de este año.

## COMENTARIOS:

INTENCIÓN DE VOTO PRESIDENCIALES

# COMENTARIOS INTENCIONES PRESIDENCIALES



- Presidenciales, PRIMERA VUELTA, con lista abierta: “Se produce una leve baja de las preferencias de E. Frei y S. Piñera en primera vuelta, y aumenta Marco Enriquez-Ominami”
  - En el escenario de pregunta abierta Sebastián Piñera alcanza un 32,7%, valor menor del mes pasado, (35,2%).
  - Eduardo Frei también disminuye, alcanzando un 18,6%, valor menor en 4,4 puntos respecto al mes anterior.
  - Marco Enriquez - Ominami alcanza 11,5 puntos, superior en 7,6 puntos al mes anterior.

# COMENTARIOS INTENCIONES PRESIDENCIALES



- Presidenciales, PRIMERA VUELTA con lista cerrada: "S. Piñera gana a E. Frei en primera vuelta por cinco puntos y Marco Enríquez - Ominami alcanza 20,9 puntos"
  - Al preguntarles a los encuestados, solo por los candidatos que han manifestado intenciones presidenciales, S. Piñera obtiene el primer lugar con un 34,9%, seguido por Eduardo Frei con un 29,9% y por Marco Enríquez-Ominami con un 20,9, quien duplica sus preferencias de voto en relación al mes anterior.
  - Los otros tres candidatos, A. Navarro, J. Arrate y A. Zaldivar, suman 6,1 puntos.

# COMENTARIOS INTENCIONES PRESIDENCIALES



- Análisis SEGUNDA VUELTA: “Por tercer mes consecutivo se mantiene el empate técnico en segunda vuelta.”
  - S. Piñera obtiene un 44,2% y E. Frei un 43,1% manteniendo el empate en segunda vuelta.
  - El nivel de indecisión alcanza 11,4 puntos porcentuales.

# EVALUACIÓN DE ATRIBUTOS PRESIDENCIALES



- Análisis Atributos: “Eduardo Frei supera a Sebastián Piñera en atributo de Honestidad y Autoridad para llevar a cabo el programa de gobierno y Michelle Bachelet supera a ambos en cada evaluación”
  - En la mayoría de los atributos, se mantiene la ventaja de la Presidenta sobre los dos principales candidatos.
  - Entre ellos, S. Piñera es evaluado con más liderazgo y autoridad, capacidad e inteligencia para enfrentar las dificultades, E. Frei es percibido como con mayor autoridad para llevar a cabo el programa de gobierno.
  - E. Frei y S. Piñera empatan en responsabilidad para atender los asuntos del estado, son igualmente queridos y estimados, y ambos tienen niveles similares de cercanía.
  - E. Frei se percibe más honesto que S. Piñera, 46,7% y 38% respectivamente. La Presidenta en este punto alcanza un 89%.



IMAGINACION  
CONSULTORES

# ENCUESTA DE OPINIÓN PÚBLICA

MAYO 2009