

QUINTA VERSIÓN

09

ENCUESTA NACIONAL DE OPINIÓN PÚBLICA UDP

A partir de Agosto de 2005 la Universidad Diego Portales inició un programa de encuestas de opinión pública con el propósito de contribuir a la **comprensión de los cambios en las percepciones** de los chilenos en diversas áreas donde el país evidencia transformaciones cruciales. A continuación se presentan los resultados de su **quinta aplicación**.

La Universidad busca entregar información de alta calidad académica, dando **acceso libre y público** a todos los productos que este programa de encuestas genere (bases de datos, cuestionarios, informes, etc.).

09



QUINTA VERSIÓN
**ENCUESTA NACIONAL
DE OPINIÓN PÚBLICA UDP**



Equipo de trabajo

COORDINACIÓN GENERAL:

Claudio Fuentes, PhD **Manuel Vicuña, PhD**
Director ICSO Decano FACSH

Felipe Link, PhD(c) **Berta Teitelboim, MA** **Patricio Navia, PhD**
Coordinador Equipo Coordinadora Metodológica Coordinador Equipo
Áreas Sociales Áreas Políticas

EQUIPO INVESTIGADORES:

Tomás Ariztía, PhD. Escuela de Sociología
Modesto Gayo, PhD. Escuela de Sociología
María Luisa Méndez, PhD. Equipo ICSO
Cath Collins, PhD. Escuela de Ciencia Política
Mauricio Morales, MA. Escuela de Ciencia Política
Antonio Poveda, Lic. Escuela de Ciencia Política
Claudio Barrientos, PhD. Escuela de Historia

TRABAJO DE CAMPO:

ICCOM LTDA.
(Instituto Consultor en Comercialización)

09



QUINTA VERSIÓN

**ENCUESTA NACIONAL
DE OPINIÓN PÚBLICA UDP**



Aspectos metodológicos

UNIVERSO:

Población **mayor de 18 años** residentes en 86 comunas desde 20.000 habitantes entre la I y X regiones. Representa al **85%** de la población urbana y al **70%** de la población del país.

TAMAÑO MUESTRAL:

Se entrevistó **cara a cara a 1302 personas**, con un error muestral de **+/- 2,72%** considerando un nivel de confianza de 95%. El número de entrevistados inscritos en los registros electorales es de 922, lo que significa un error muestral máximo de 3,2%.

TIPO DE MUESTRA:

La muestra fue **probabilística** en todas sus etapas:

- a) Por estratos no proporcional (34 comunas del Gran Santiago y 52 ciudades de la I a la X regiones).
- b) Por conglomerado (manzanas seleccionadas).
- c) Selección al azar de viviendas y dentro de éstas selección al azar de una persona de 18 años y más.

TRABAJO DE CAMPO:

Las entrevistas se realizaron entre los días 21 de Septiembre y 13 de Octubre, en 23 días corridos, quedando el 97,6% de los casos recolectados en los primeros 20 días.

REEMPLAZOS:


El **77,6%** de las entrevistas se realizaron en viviendas y sujetos originales: sus viviendas fueron las sorteadas en primera instancia y ellos fueron los sorteados dentro del hogar. El reemplazo por RECHAZO debido a la imposibilidad de contactar a alguna persona en el hogar alcanzó al **14,8%**.

09



QUINTA VERSIÓN
**ENCUESTA NACIONAL
DE OPINIÓN PÚBLICA UDP**





I. PERCEPCIÓN ECONÓMICA, CORRUPCIÓN Y PRINCIPALES PROBLEMAS DEL PAÍS

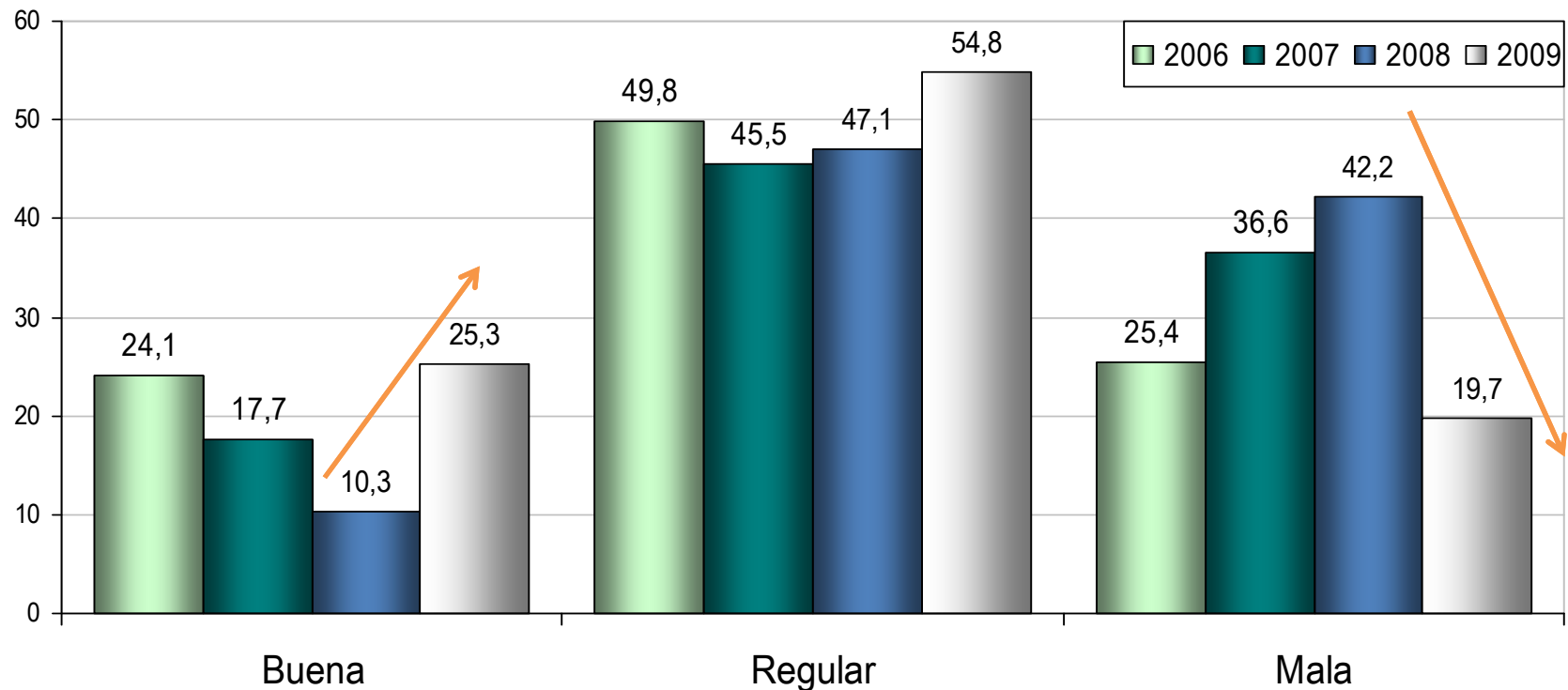
09 QUINTA VERSIÓN
**ENCUESTA NACIONAL
DE OPINIÓN PÚBLICA UDP**

iCSO
UNIVERSIDAD DIEGO PORTALES

Evaluación económica actual del país

¿Cómo evaluaría la actual situación económica del país, Ud. diría que es...?

% TOTAL, **COMPARACIÓN 2006-2007-2008-2009**



*Los NS/NC completan el porcentaje total (100%) para cada año

(BASE: TOTAL MUESTRA)

09



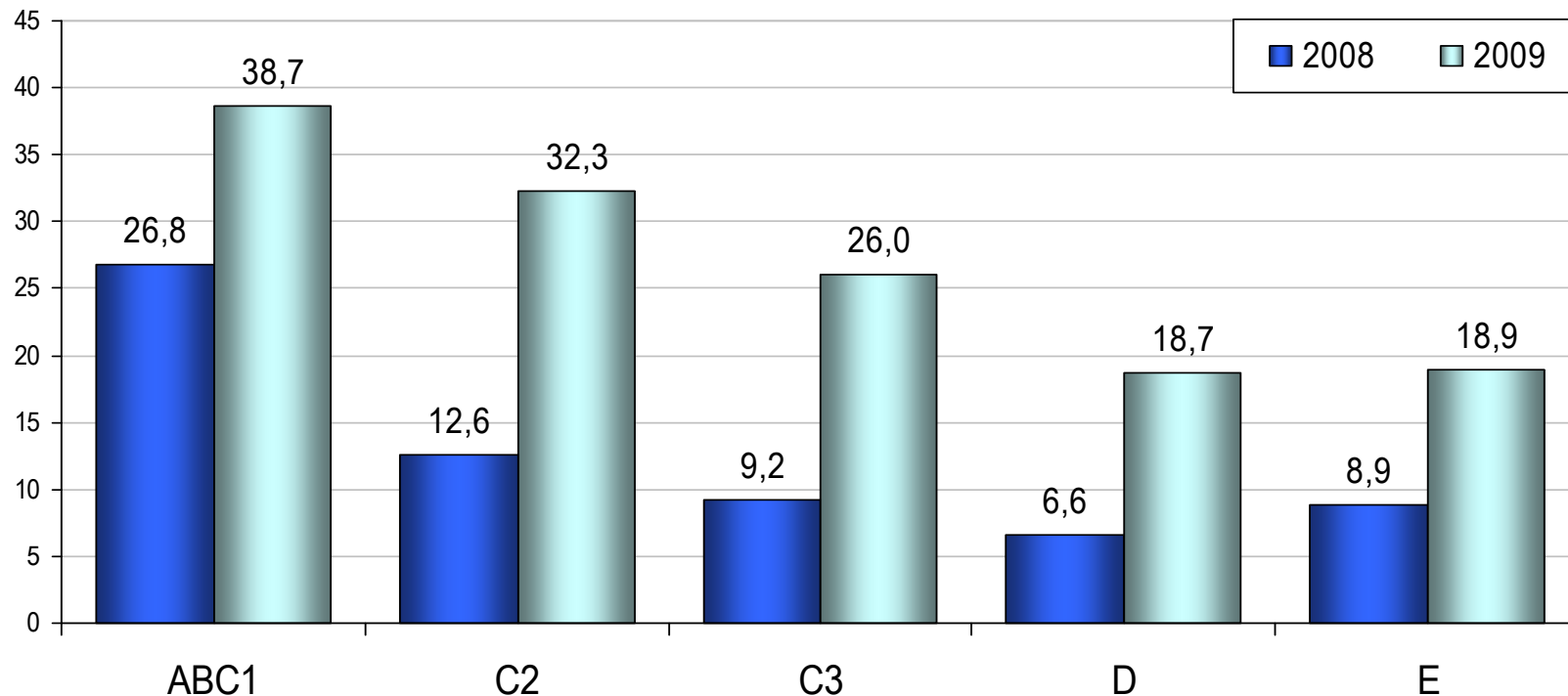
QUINTA VERSIÓN
**ENCUESTA NACIONAL
DE OPINIÓN PÚBLICA UDP**

iCSO
UNIVERSIDAD DIEGO PORTALES

Evaluación económica actual del país

¿Cómo evaluaría la actual situación económica del país, Ud. diría que es...?

% DE MENCIONES “BUENA” O “MUY BUENA”, **COMPARACIÓN 2008-2009 SEGÚN NIVEL SOCIOECONÓMICO**



(BASE: TOTAL MUESTRA)

09



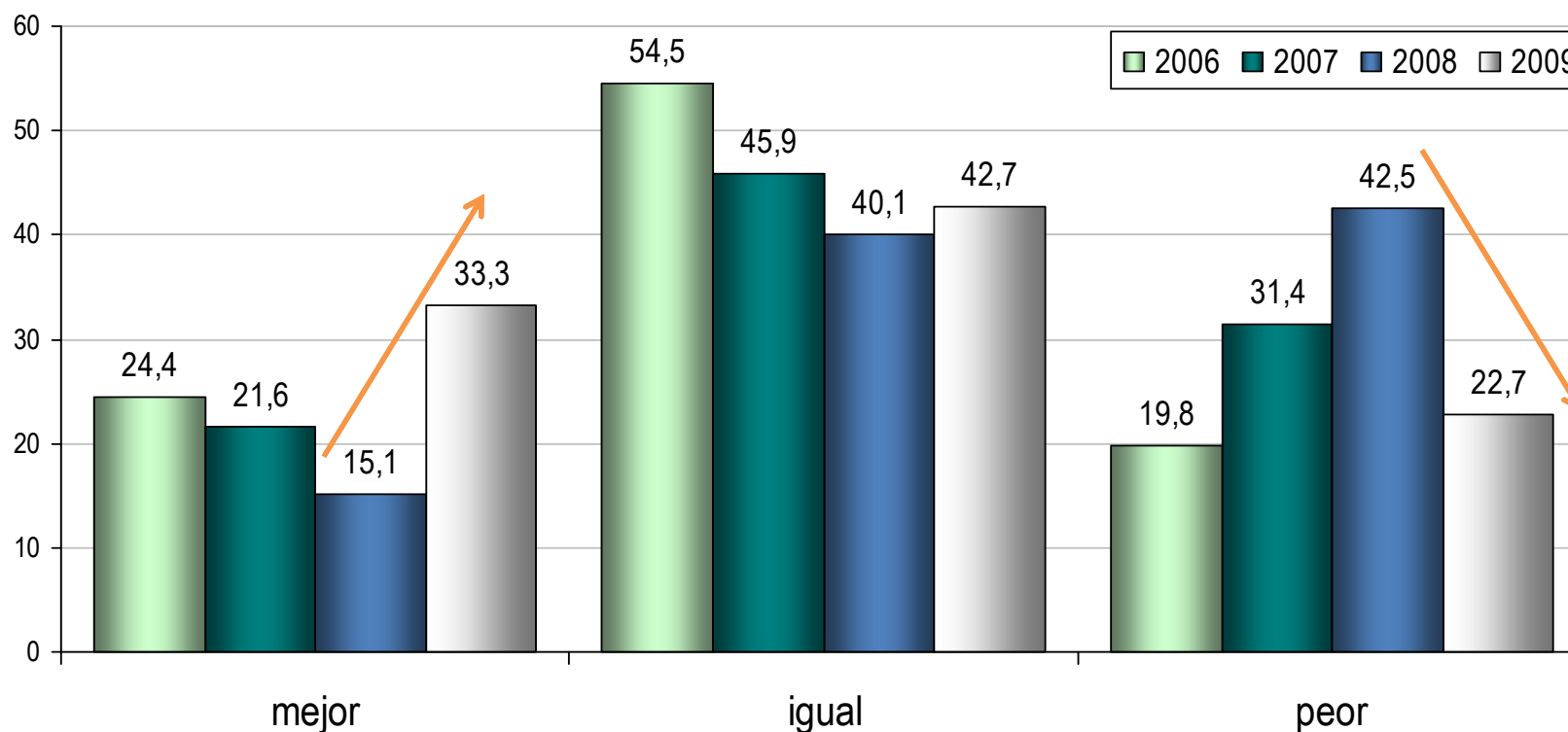
QUINTA VERSIÓN
**ENCUESTA NACIONAL
DE OPINIÓN PÚBLICA UDP**

iCSO
UNIVERSIDAD DIEGO PORTALES

Evaluación económica del país respecto a los dos últimos años

¿La actual situación económica de Chile en comparación con los dos últimos años, es mejor, igual o peor?

% TOTAL DE MENCIONES, **COMPARACIÓN 2006-2007-2008-2009**



*Los NS/NC completan el porcentaje total (100%) para cada año

(BASE: TOTAL MUESTRA)

09



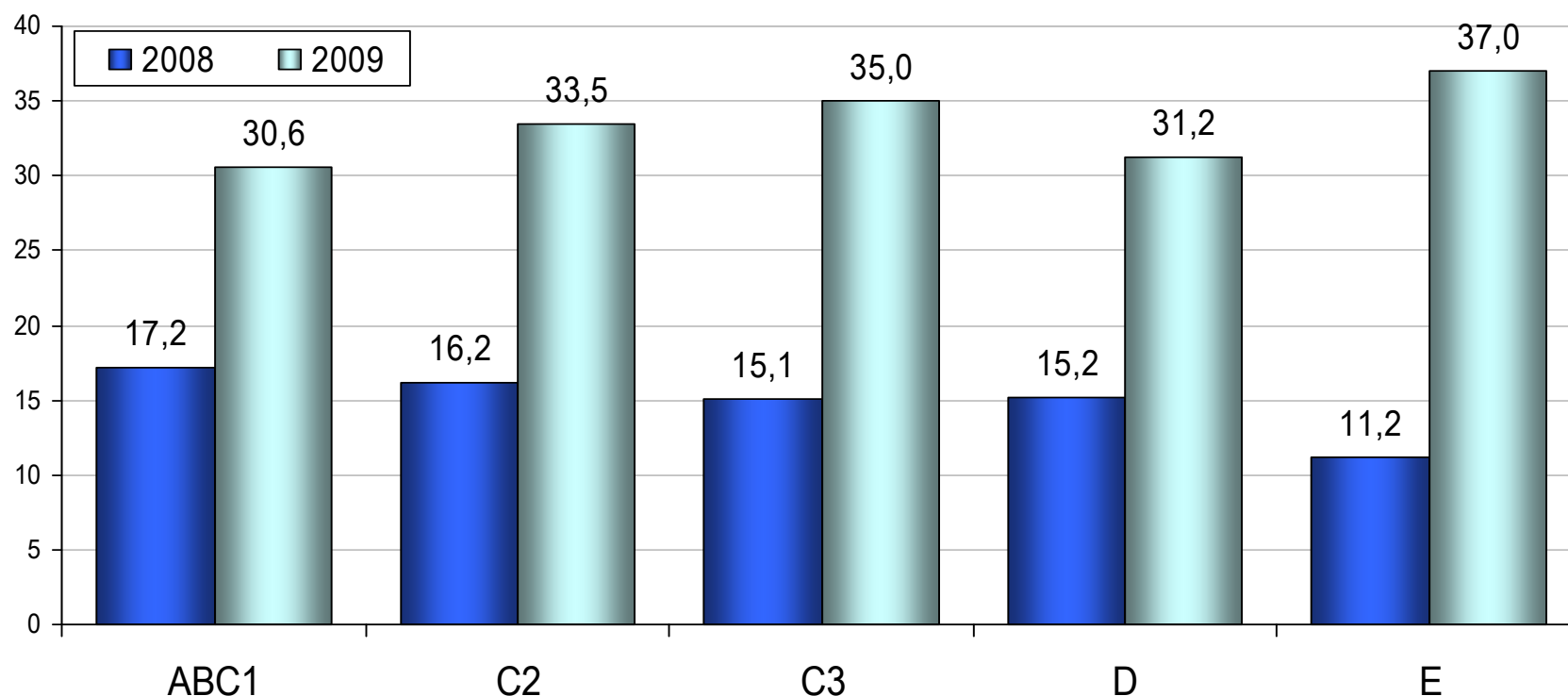
QUINTA VERSIÓN
**ENCUESTA NACIONAL
DE OPINIÓN PÚBLICA UDP**

iCSO
UNIVERSIDAD DIEGO PORTALES

Evaluación económica del país respecto a los dos últimos años

¿La actual situación económica de Chile en comparación con los dos últimos años, es mejor, igual o peor?

% DE MENCIONES “ES MEJOR”, COMPARACIÓN 2008-2009 SEGÚN NIVEL SOCIOECONÓMICO



(BASE: TOTAL MUESTRA)

09



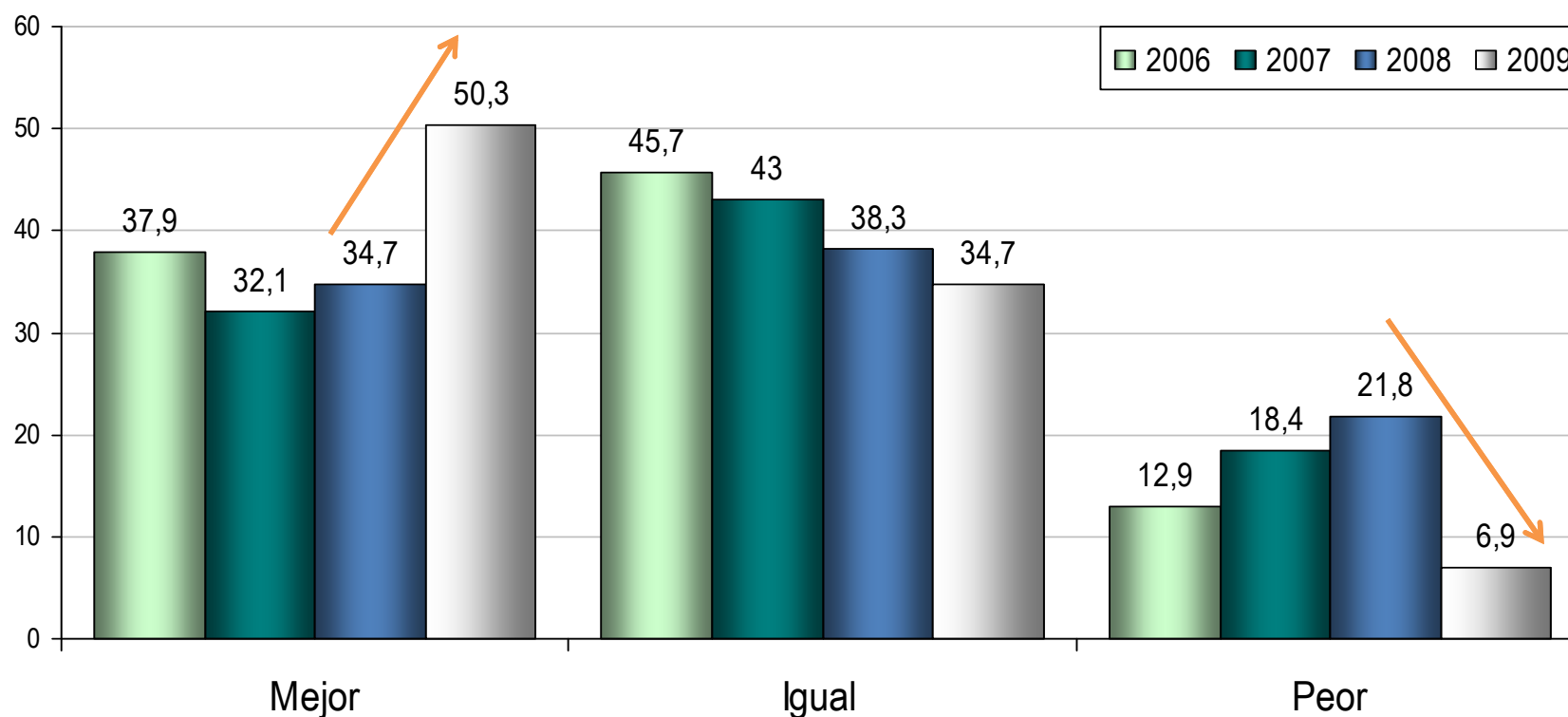
QUINTA VERSIÓN
**ENCUESTA NACIONAL
DE OPINIÓN PÚBLICA UDP**

iCSO
UNIVERSIDAD DIEGO PORTALES

Evaluación económica futura del país

¿Y en el futuro Ud. cree que la situación económica del país será mejor, igual o peor que la de ahora?

% TOTAL, **COMPARACIÓN 2006-2007-2008-2009**



*Los NS/NC completan el porcentaje total (100%) para cada año

(BASE: TOTAL MUESTRA)

09



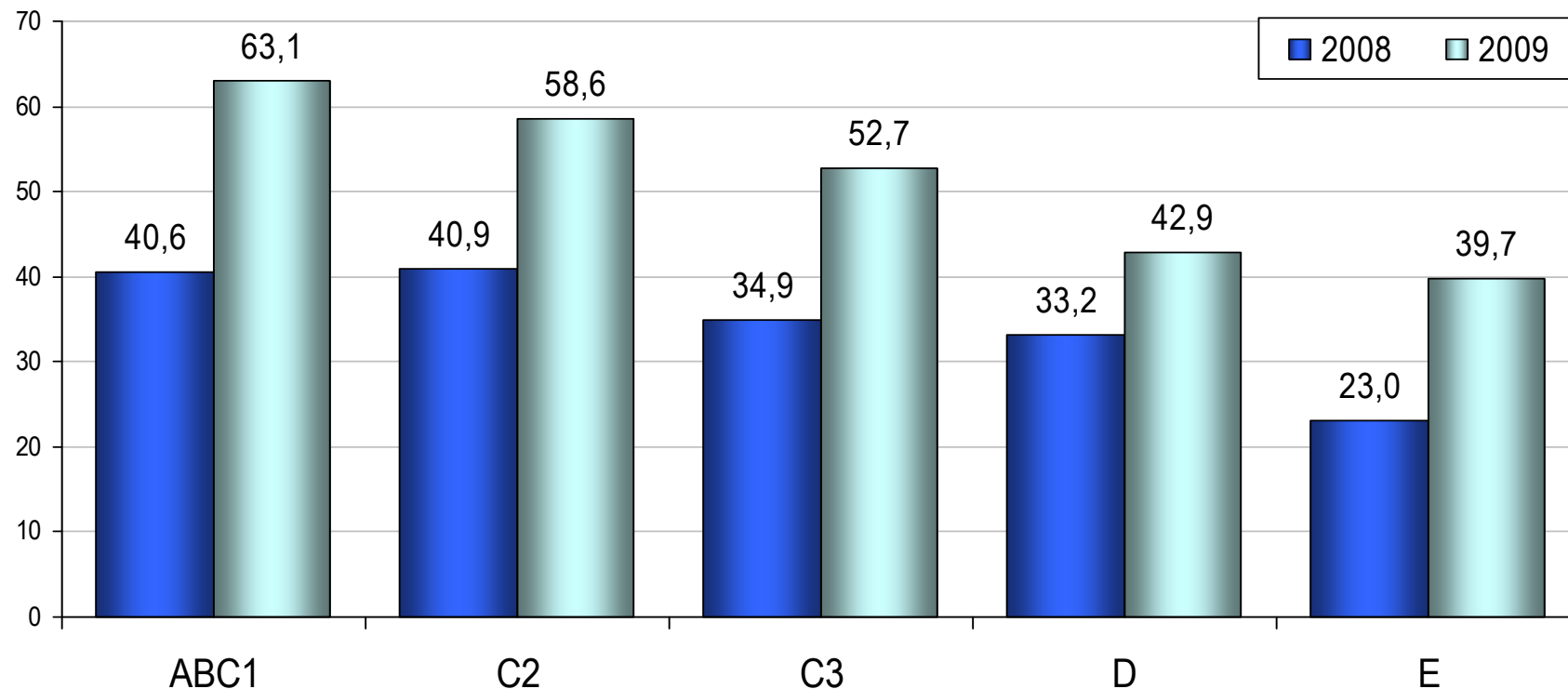
QUINTA VERSIÓN
**ENCUESTA NACIONAL
DE OPINIÓN PÚBLICA UDP**

iCSO
UNIVERSIDAD DIEGO PORTALES

Evaluación económica futura del país

¿Y en el futuro Ud. cree que la situación económica del país será mejor, igual o peor que la de ahora?

% DE MENCIONES “SERÁ MEJOR”, COMPARACIÓN 2008-2009 SEGÚN NIVEL SOCIOECONÓMICO



(BASE: TOTAL MUESTRA)

09



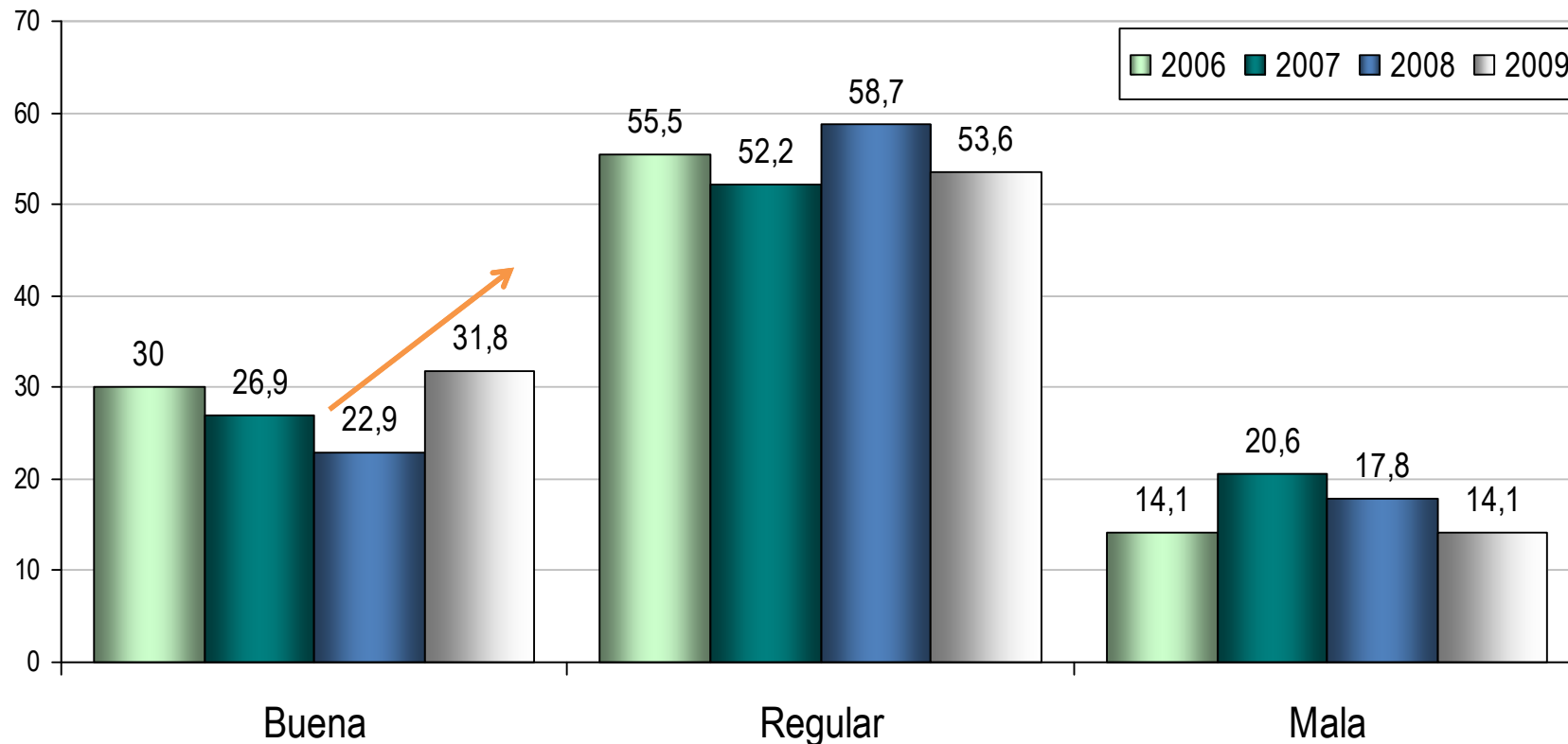
QUINTA VERSIÓN
**ENCUESTA NACIONAL
DE OPINIÓN PÚBLICA UDP**

iCSO
UNIVERSIDAD DIEGO PORTALES

Evaluación económica personal actual

¿Cómo evaluaría la actual situación económica de Ud. y su familia?

% TOTAL DE MENCIONES, **COMPARACIÓN 2006-2007-2008-2009**



*Los NS/NC completan el porcentaje total (100%) para cada año

(BASE: TOTAL MUESTRA)

09



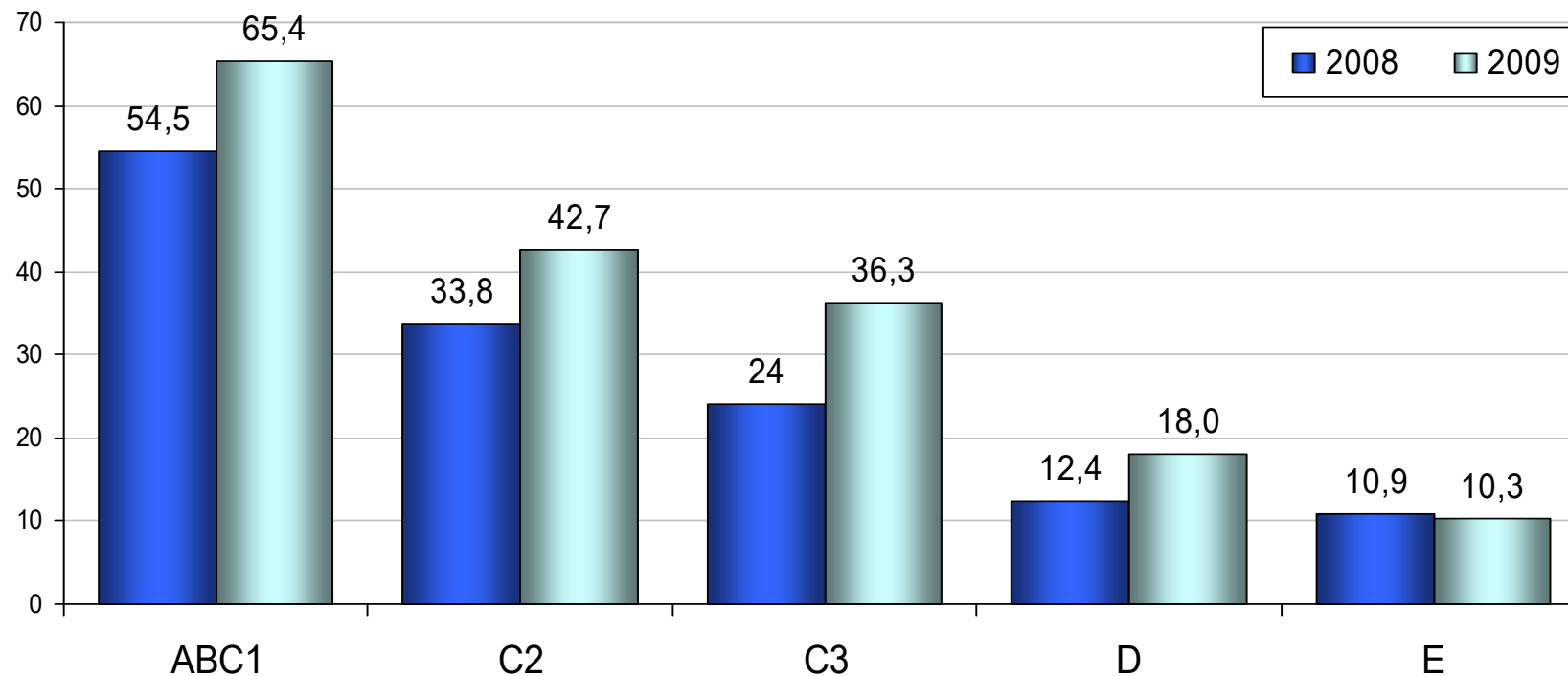
QUINTA VERSIÓN
**ENCUESTA NACIONAL
DE OPINIÓN PÚBLICA UDP**

iCSO
UNIVERSIDAD DIEGO PORTALES

Evaluación económica personal actual

¿Cómo evaluaría la actual situación económica de Ud. y su familia?

% DE MENCIONES “BUENA” O “MUY BUENA”, **COMPARACIÓN 2008-2009 SEGÚN NIVEL SOCIOECONÓMICO**



(BASE: TOTAL MUESTRA)

09

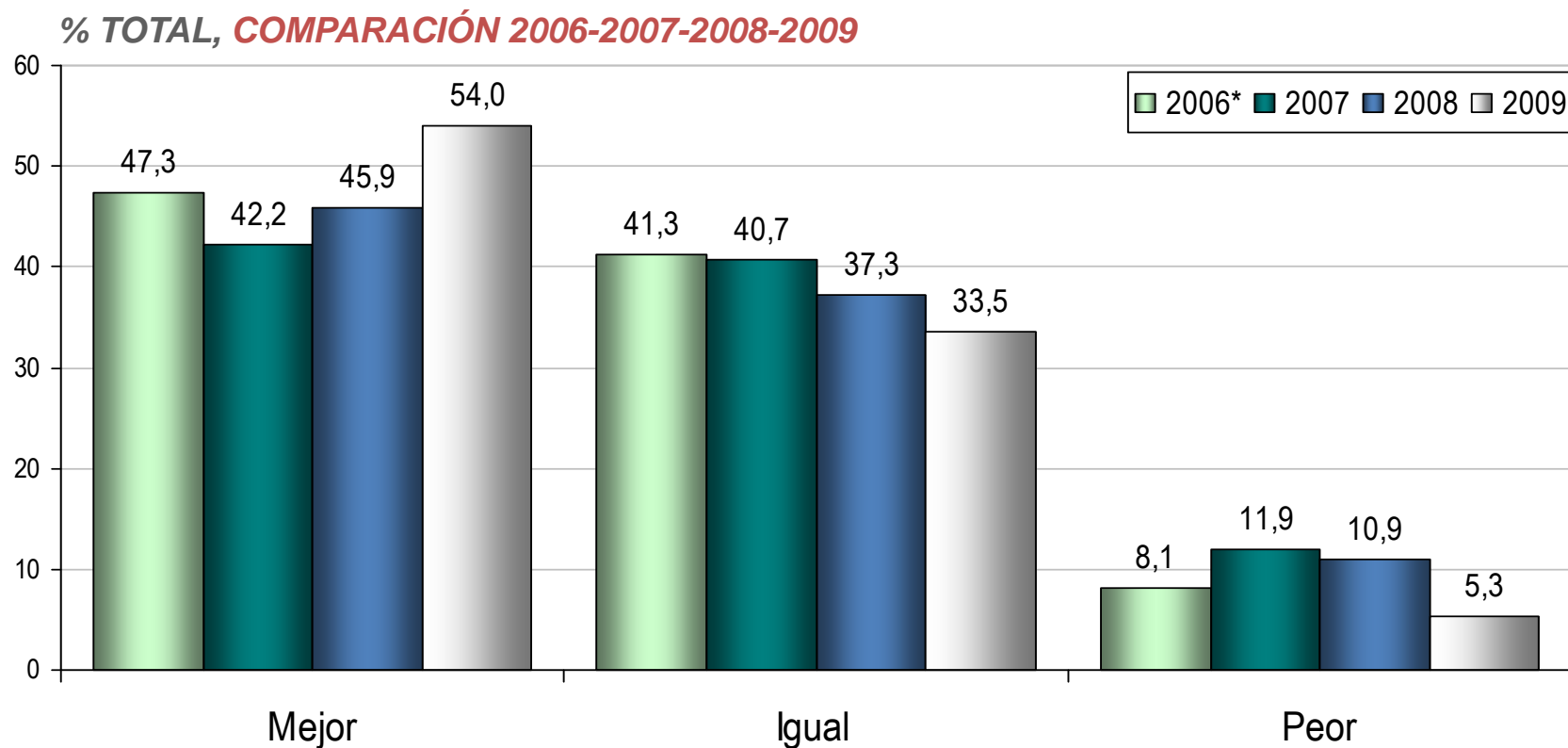


QUINTA VERSIÓN
**ENCUESTA NACIONAL
DE OPINIÓN PÚBLICA UDP**

iCSO
UNIVERSIDAD DIEGO PORTALES

Evaluación económica personal futura

¿Y la situación económica personal y de su familia en el futuro cree Ud. que será mejor, igual o peor que la de ahora?



* EL AÑO 2006 LA PREGUNTA SE REFIERE EXCLUSIVAMENTE A LA FAMILIA (NO INCLUYE A LA PERSONA)

**Los NS/NC completan el porcentaje total (100%) para cada año

(BASE: TOTAL MUESTRA)

09



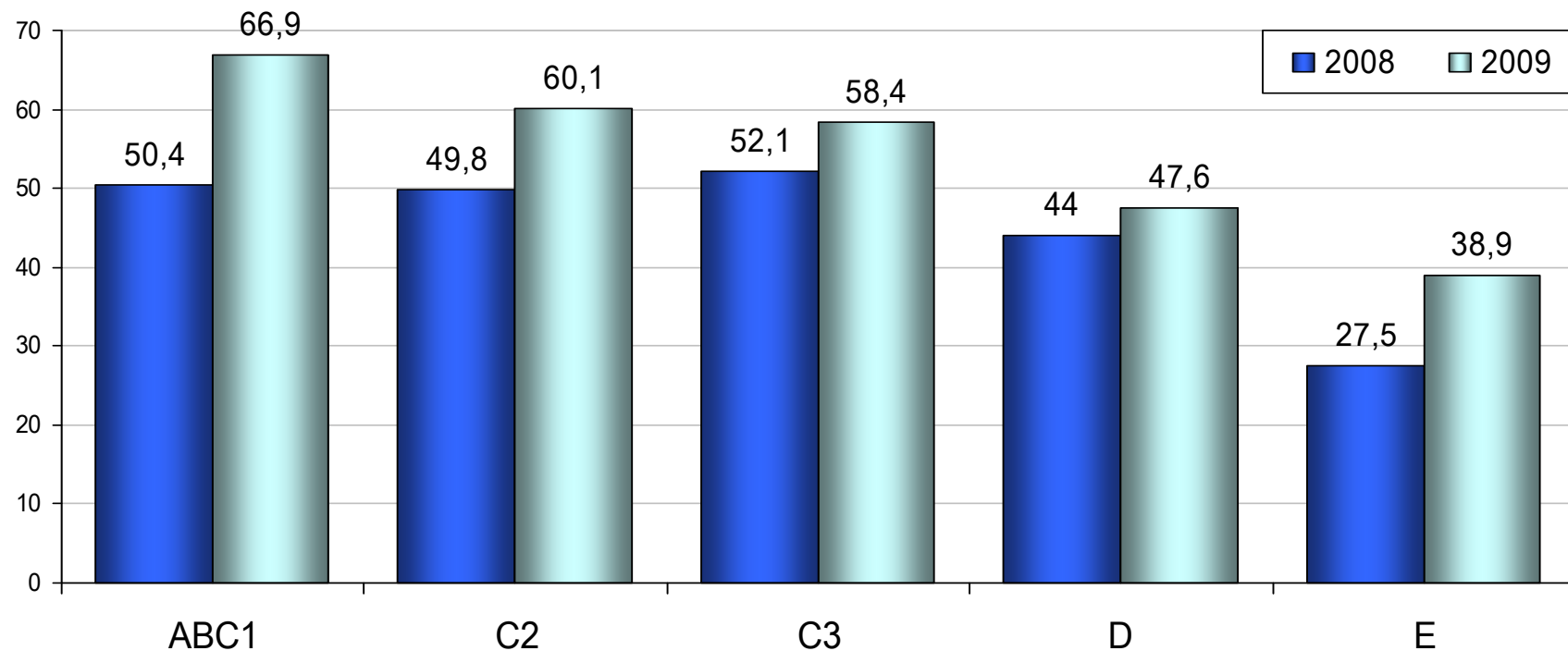
QUINTA VERSIÓN
**ENCUESTA NACIONAL
DE OPINIÓN PÚBLICA UDP**

iCSO
UNIVERSIDAD DIEGO PORTALES

Evaluación económica personal futura

¿Y la situación económica personal y de su familia en el futuro cree Ud. que será mejor, igual o peor que la de ahora?

% DE MENCIONES “SERÁ MEJOR”, COMPARACIÓN 2008-2009 SEGÚN NIVEL SOCIOECONÓMICO



(BASE: TOTAL MUESTRA)

09



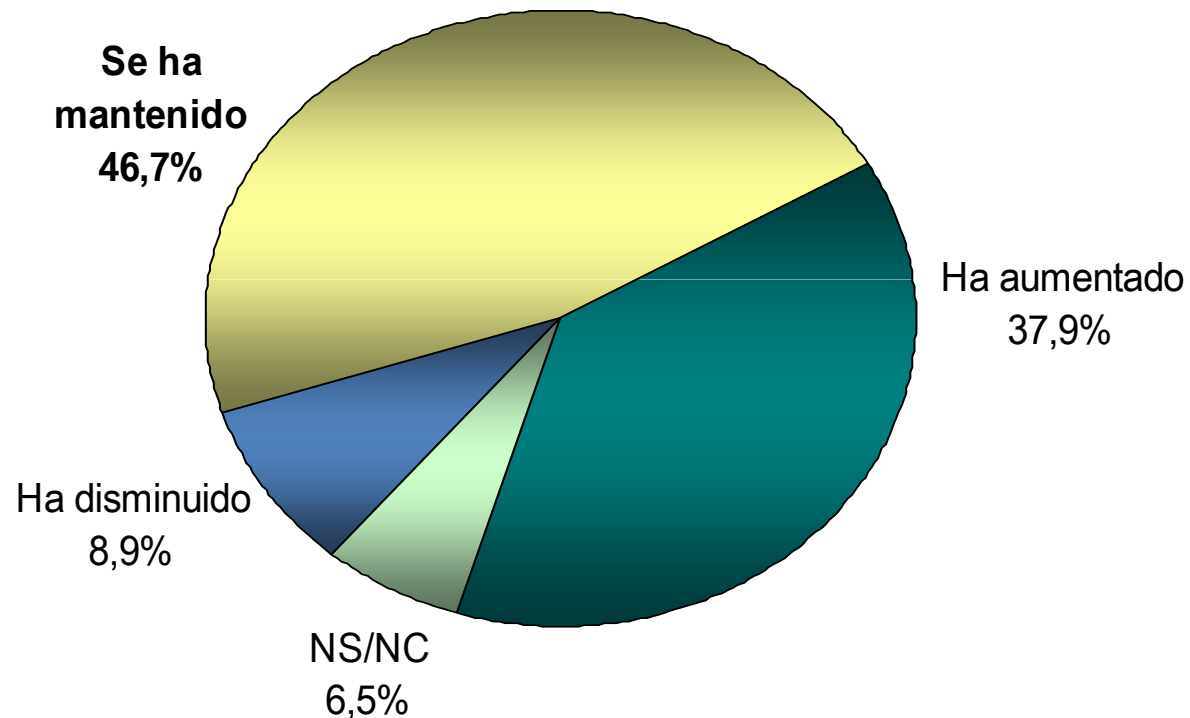
QUINTA VERSIÓN
**ENCUESTA NACIONAL
DE OPINIÓN PÚBLICA UDP**

iCSO
UNIVERSIDAD DIEGO PORTALES

Percepción de corrupción

En relación a la corrupción en el país, ¿usted diría que ha aumentado, se ha mantenido o ha disminuido?

% TOTAL DE MENCIONES



Resultados 2008:

Ha aumentado
51,5%

Se ha mantenido
38,7%

Ha disminuido 6,7%

NS/NC 3,1%

(BASE: TOTAL MUESTRA)

09



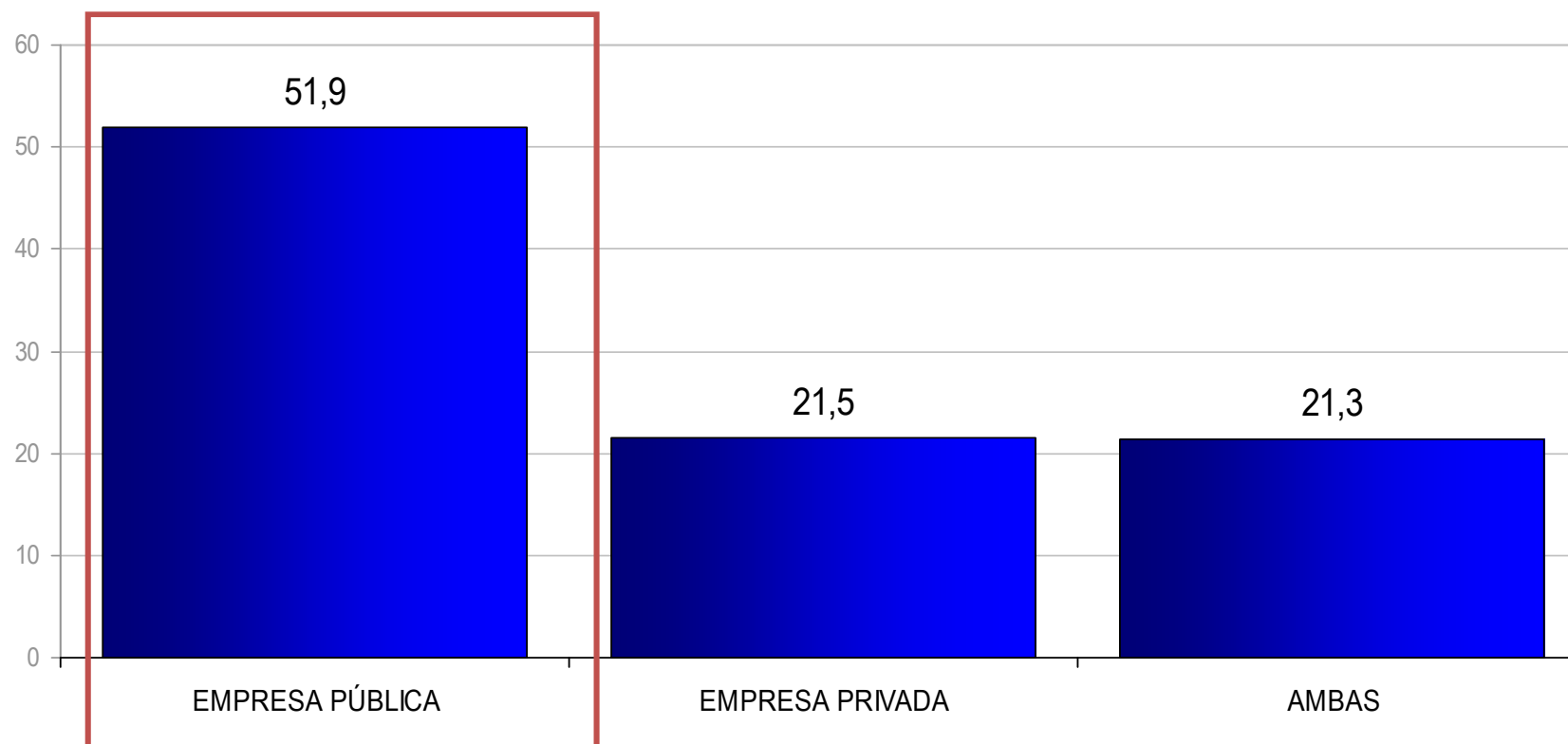
QUINTA VERSIÓN
**ENCUESTA NACIONAL
DE OPINIÓN PÚBLICA UDP**

iCSO
UNIVERSIDAD DIEGO PORTALES

Percepción de corrupción en empresas públicas y privadas

¿Dónde cree Ud. que hay más corrupción?

% TOTAL DE MENCIONES



**Los NS/NC completan el porcentaje total (100%) con un 5,2%*

(BASE: TOTAL MUESTRA)

09



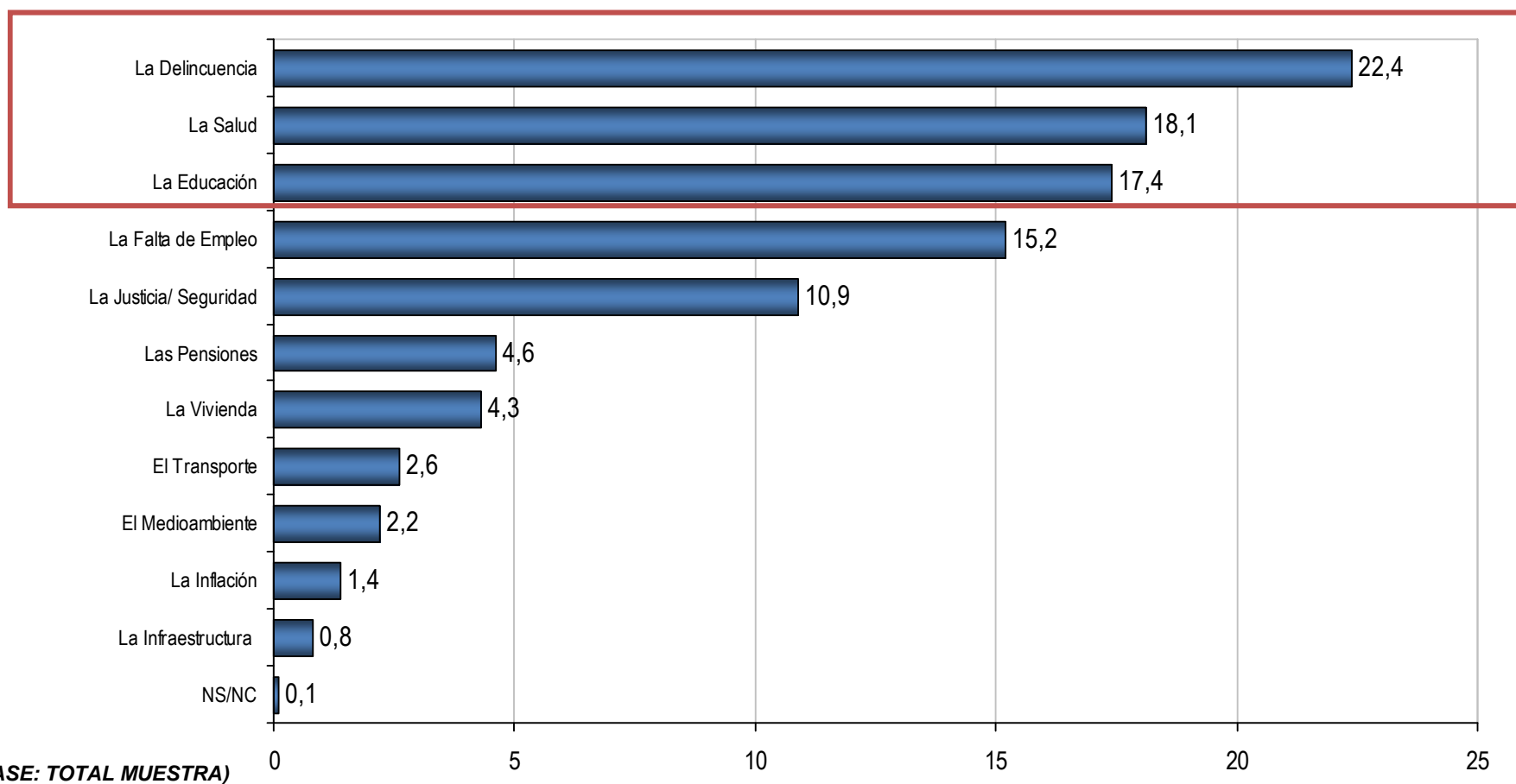
QUINTA VERSIÓN
**ENCUESTA NACIONAL
DE OPINIÓN PÚBLICA UDP**

iCSO
UNIVERSIDAD DIEGO PORTALES

Principales problemas del país

Del siguiente listado, ¿cuáles cree Ud. que son los tres principales problemas del país?

% TOTAL DE MENCIONES




(BASE: TOTAL MUESTRA)

09



QUINTA VERSIÓN
**ENCUESTA NACIONAL
DE OPINIÓN PÚBLICA UDP**

iCSO
UNIVERSIDAD DIEGO PORTALES



II. APROBACIÓN PRESIDENCIAL, ADHESIÓN A PARTIDOS Y AUTOPOSICIONAMIENTO EN LA ESCALA IZQUIERDA-DERECHA

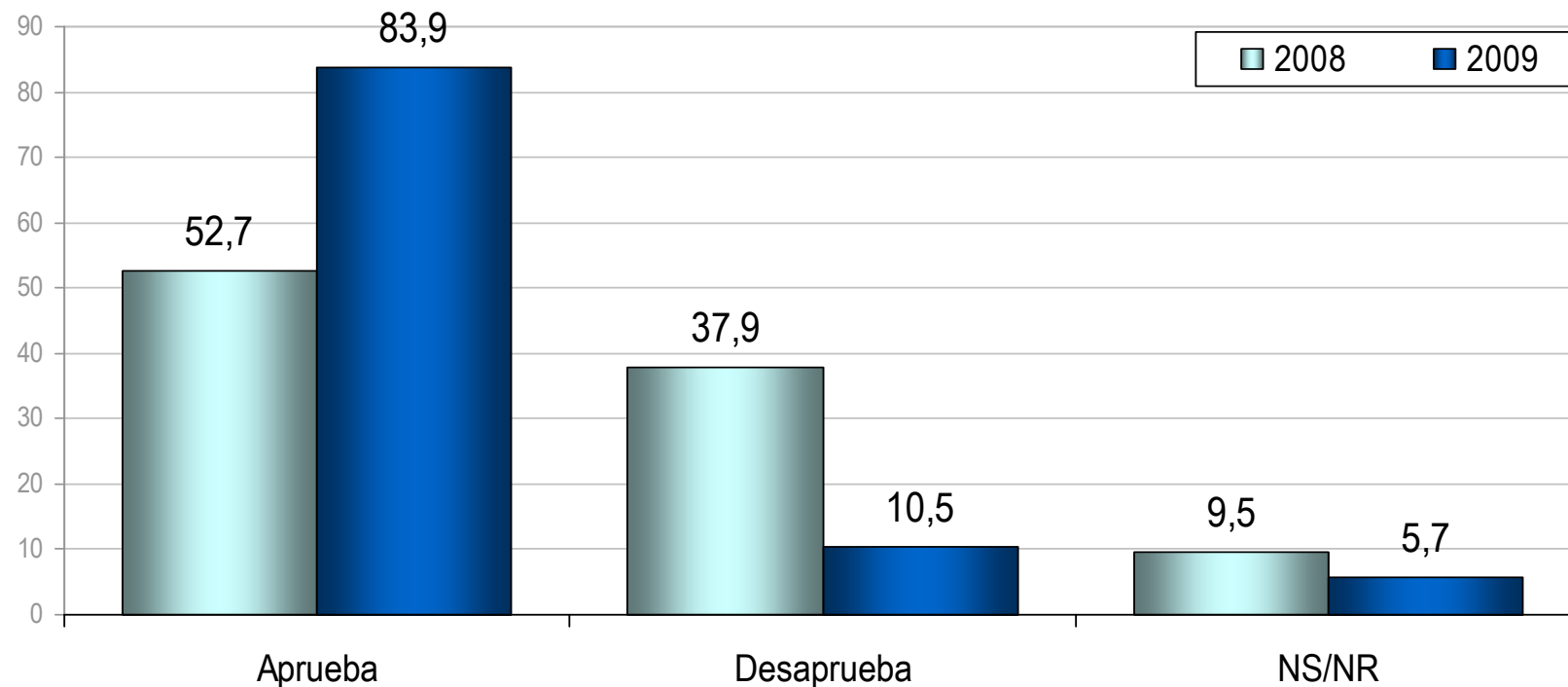
09 QUINTA VERSIÓN
**ENCUESTA NACIONAL
DE OPINIÓN PÚBLICA UDP**

iCSO
UNIVERSIDAD DIEGO PORTALES

Aprobación a la Presidenta

¿Ud. aprueba o desaprueba la forma en que Michelle Bachelet se ha desempeñado como Presidenta de la República?

% TOTAL DE MENCIONES, COMPARACIÓN 2008-2009



(BASE: TOTAL MUESTRA)

09



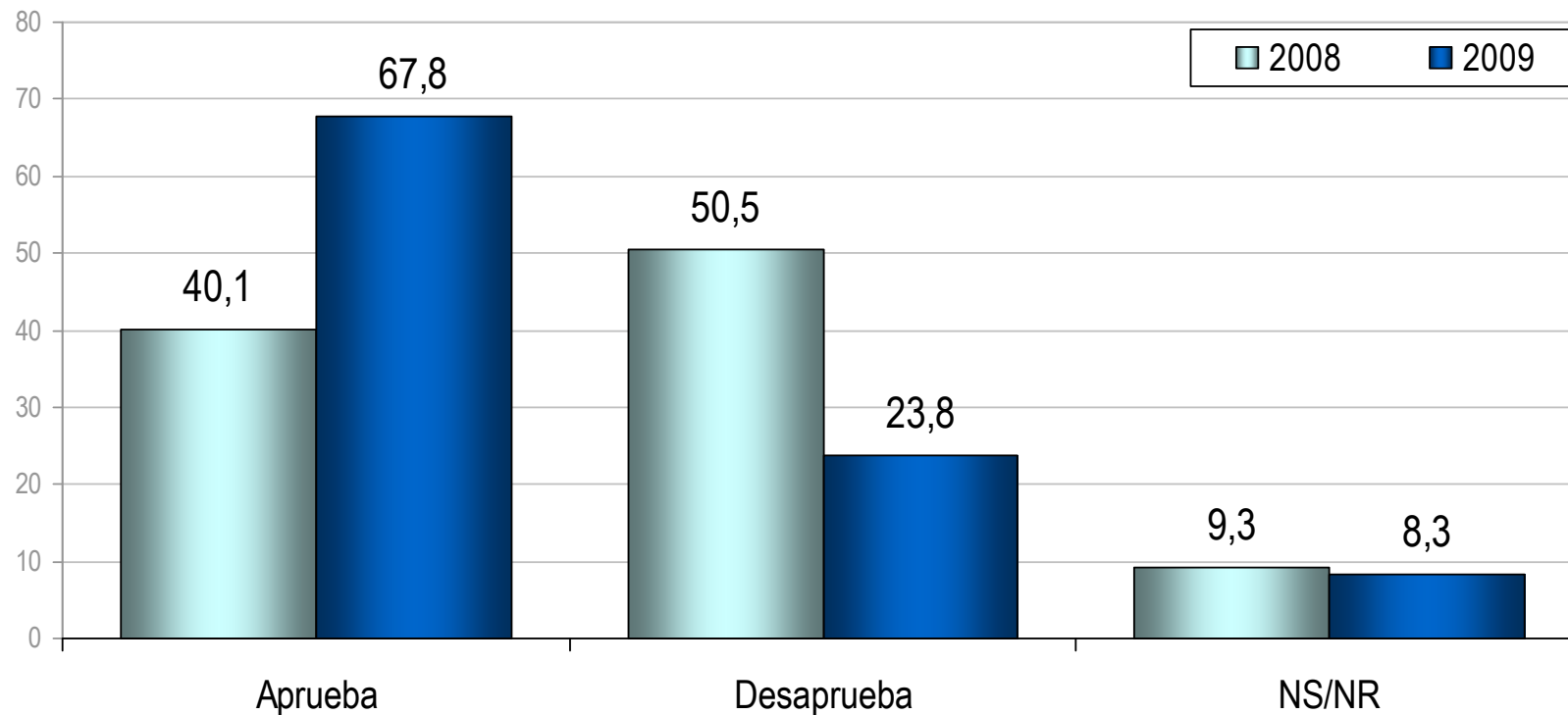
QUINTA VERSIÓN
**ENCUESTA NACIONAL
DE OPINIÓN PÚBLICA UDP**

iCSO
UNIVERSIDAD DIEGO PORTALES

Aprobación al gobierno

¿Ud. aprueba o desaprueba la forma en que se ha desempeñado el gobierno?

% TOTAL DE MENCIONES, COMPARACIÓN 2008-2009



(BASE: TOTAL MUESTRA)

09



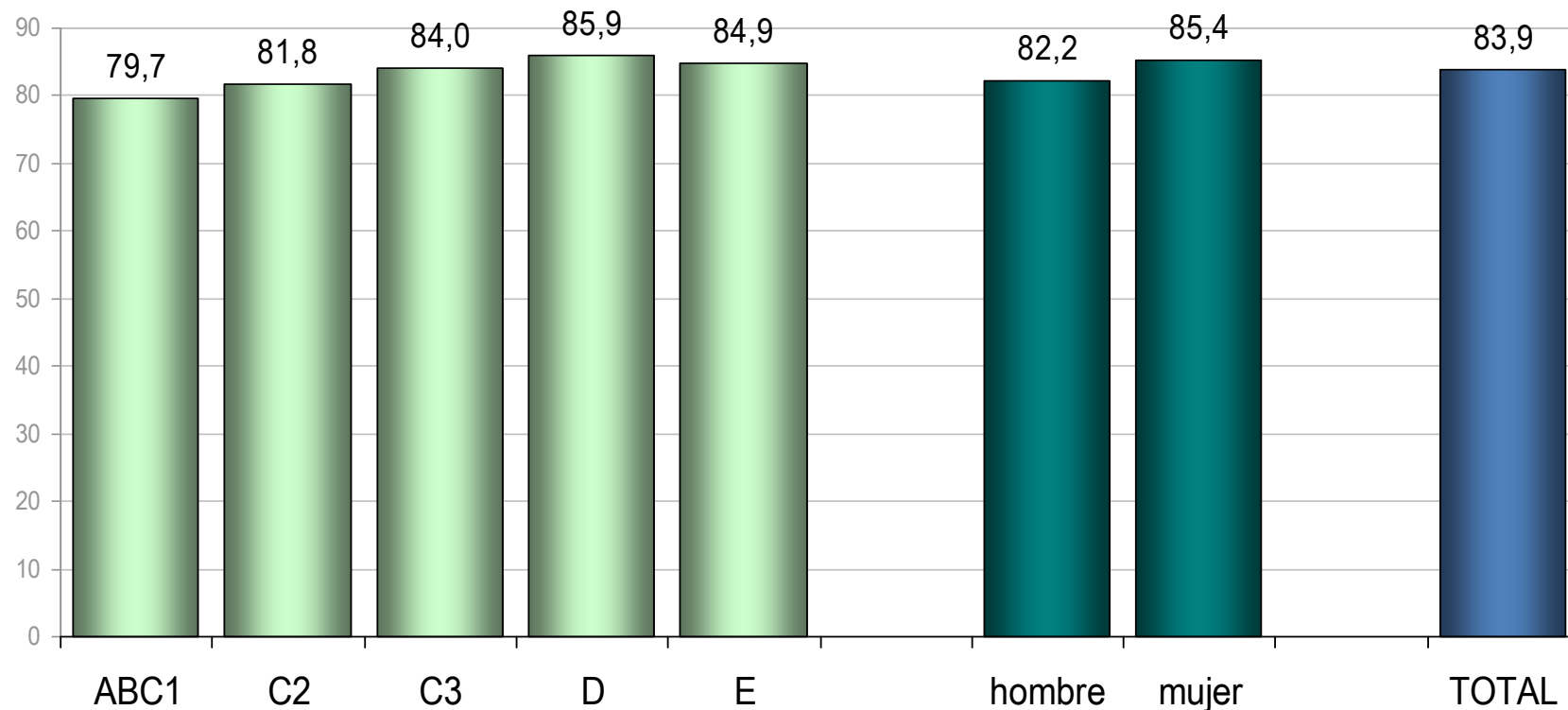
QUINTA VERSIÓN
**ENCUESTA NACIONAL
DE OPINIÓN PÚBLICA UDP**

iCSO
UNIVERSIDAD DIEGO PORTALES

Aprobación a la Presidenta

¿Ud. aprueba o desaprueba la forma en que Michelle Bachelet se ha desempeñado como Presidenta de la República?

% MENCIONES “APRUEBA”, SEGÚN NIVEL SOCIOECONÓMICO Y GÉNERO



(BASE: TOTAL MUESTRA)

09

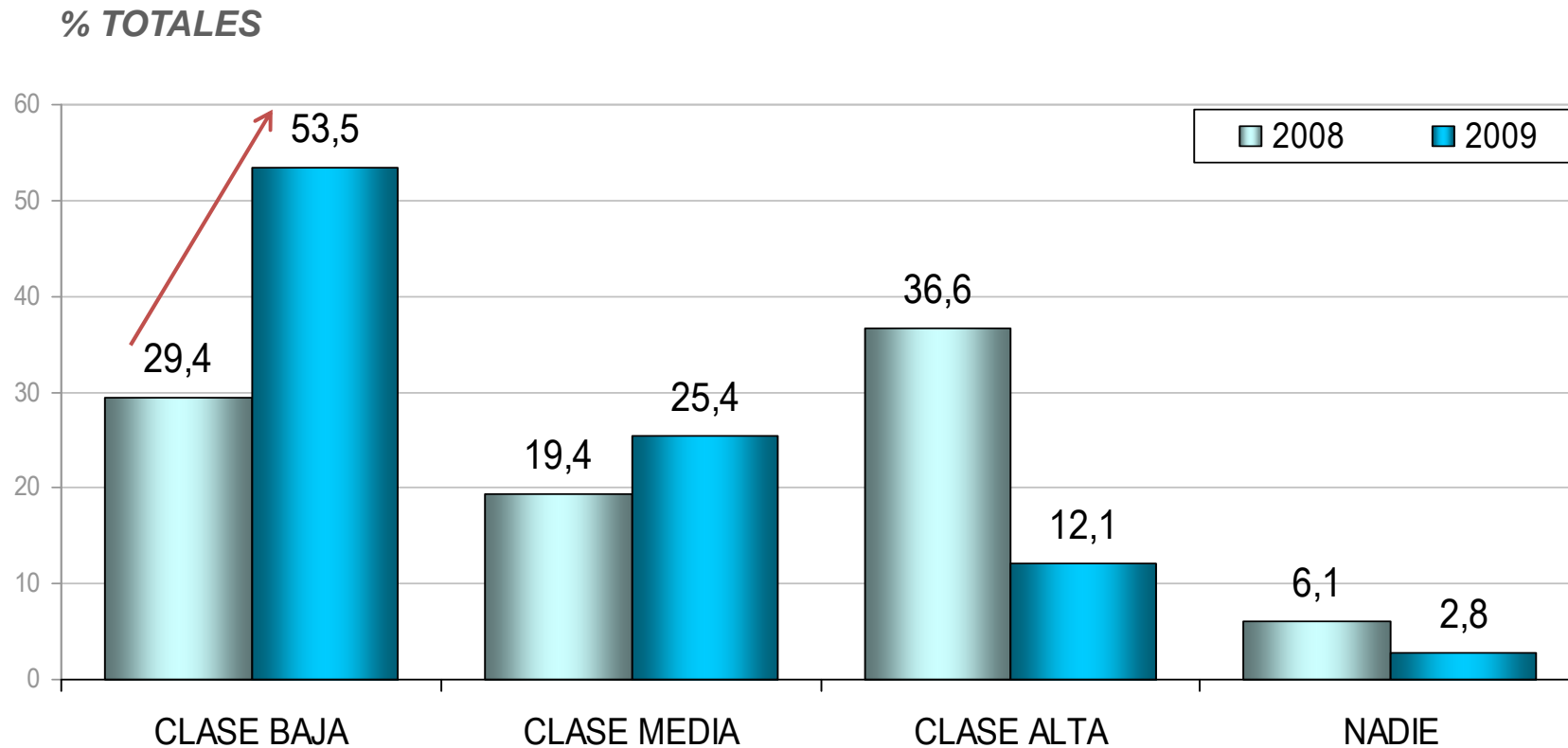


QUINTA VERSIÓN
**ENCUESTA NACIONAL
DE OPINIÓN PÚBLICA UDP**

iCSO
UNIVERSIDAD DIEGO PORTALES

Beneficiados con el gobierno de Bachelet

¿Quiénes diría usted que son los principales beneficiarios de las políticas que implementa el gobierno de Michelle Bachelet?



*Los NS/NC completan el porcentaje total (100%) con un 6,2%

(BASE: TOTAL MUESTRA)

09



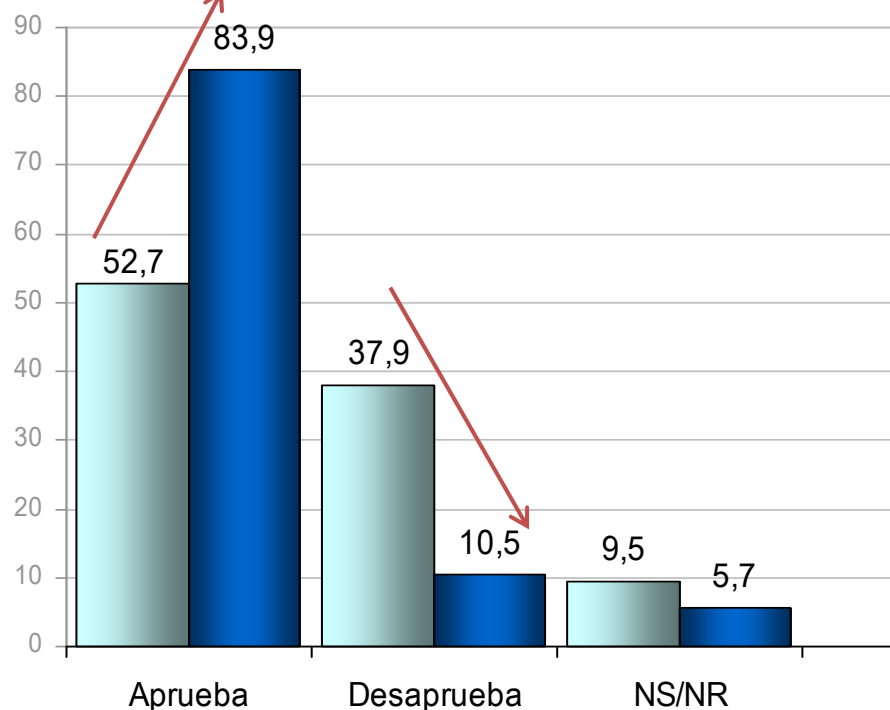
QUINTA VERSIÓN
**ENCUESTA NACIONAL
DE OPINIÓN PÚBLICA UDP**

iCSO
UNIVERSIDAD DIEGO PORTALES

Comparación de la aprobación a la Presidenta y al gobierno

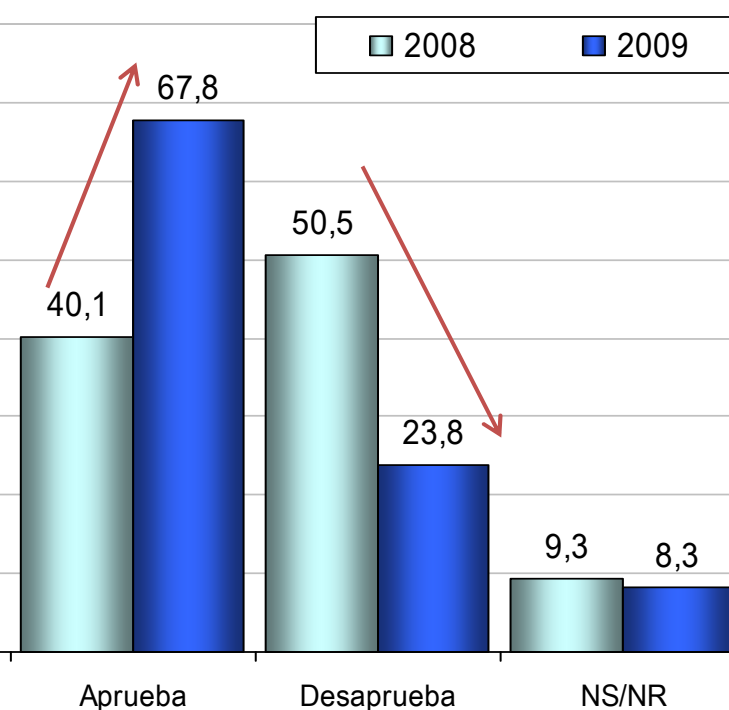
% TOTAL DE MENCIONES, **COMPARACIÓN 2008-2009**

¿Ud. aprueba o desaprueba la forma en que Michelle Bachelet se ha desempeñado como Presidenta de la República?



... A LA PRESIDENTA

¿Ud. aprueba o desaprueba la forma en que se ha desempeñado el Gobierno?



... AL GOBIERNO

(BASE: TOTAL MUESTRA)

09



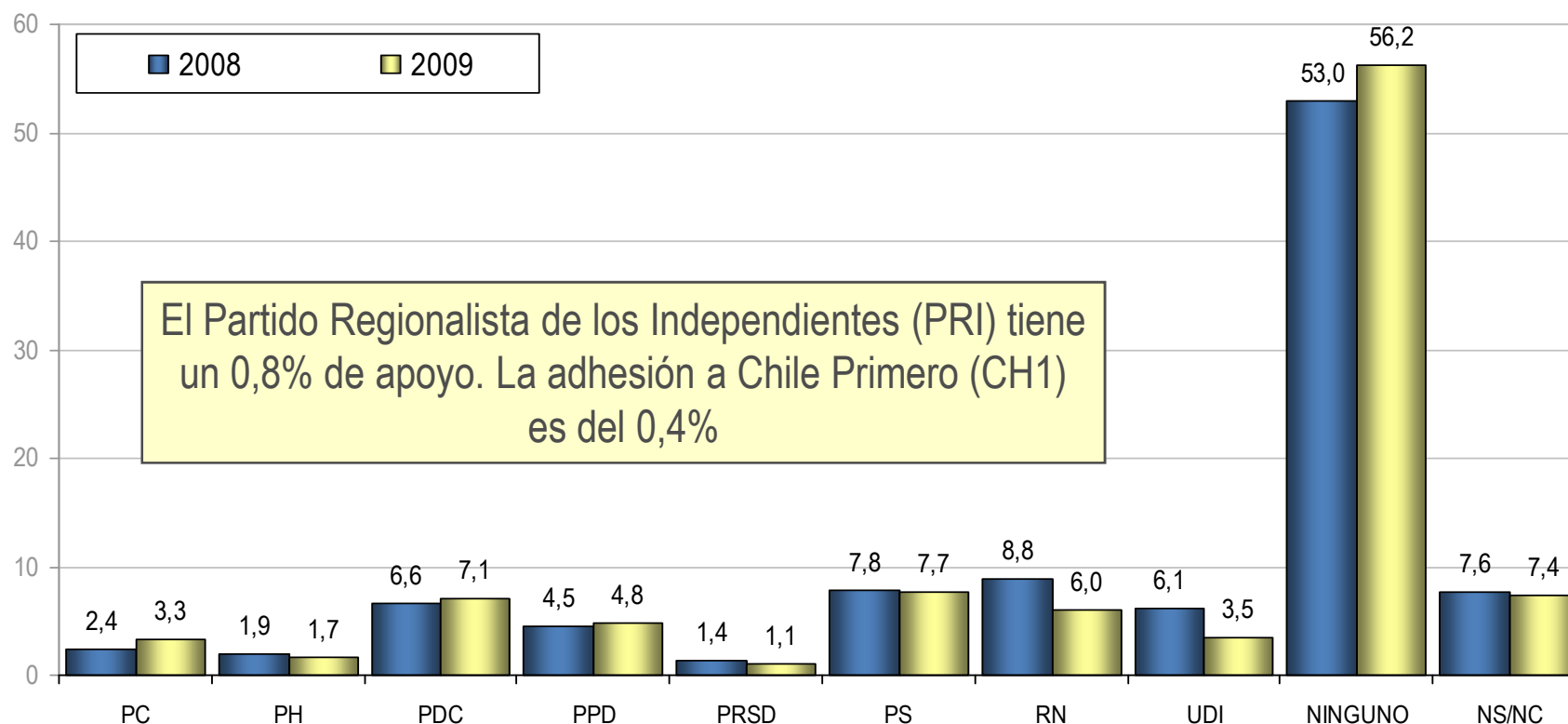
QUINTA VERSIÓN
**ENCUESTA NACIONAL
DE OPINIÓN PÚBLICA UDP**

iCSO
UNIVERSIDAD DIEGO PORTALES

Adhesión a partidos políticos

¿Cuál de los siguientes partidos políticos representa mejor sus intereses, creencias y valores?

% TOTAL, **COMPARACIÓN 2008-2009**



(BASE: TOTAL MUESTRA)

09



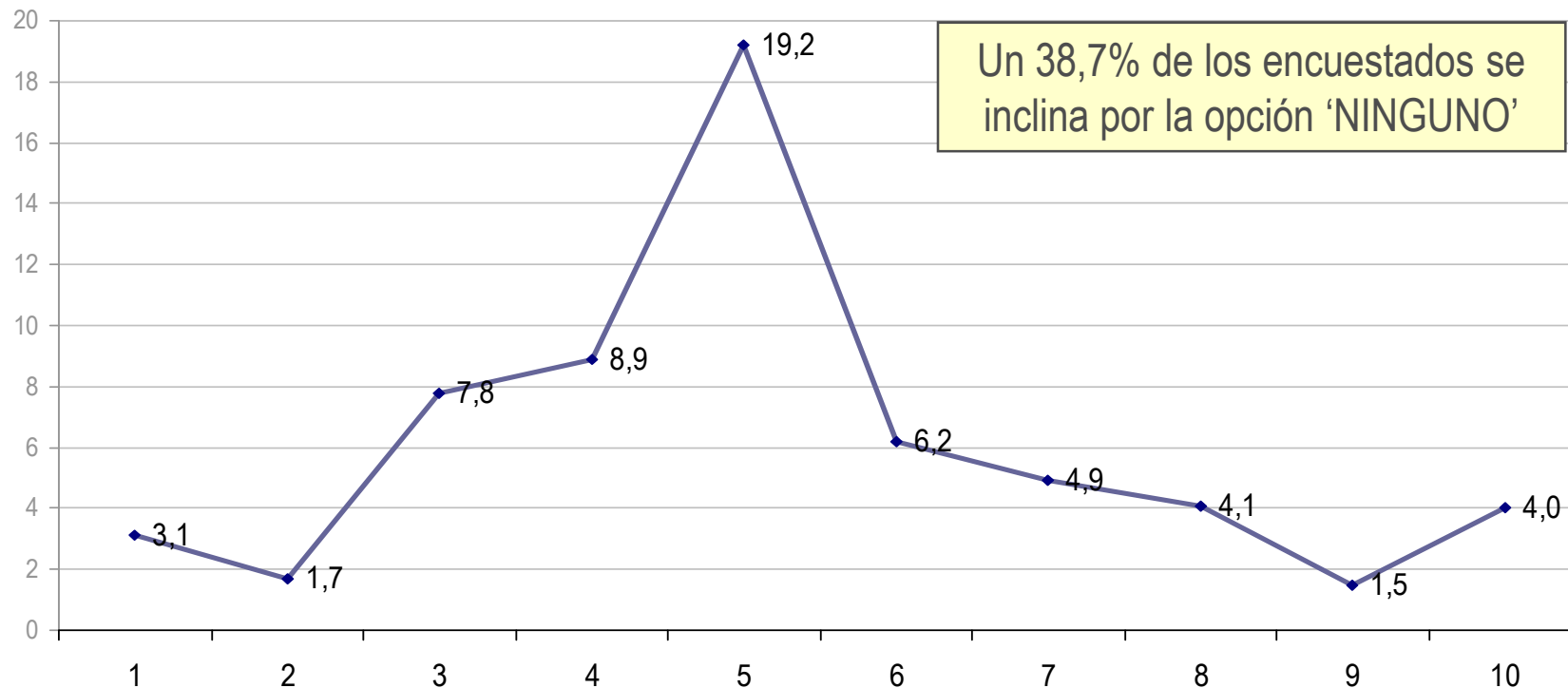
QUINTA VERSIÓN
**ENCUESTA NACIONAL
DE OPINIÓN PÚBLICA UDP**

iCSO
UNIVERSIDAD DIEGO PORTALES

Autoposicionamiento en la escala política

Utilizando una escala de 1 a 10, donde 1 representa más de izquierda y 10 más de derecha, ¿en qué posición se ubicaría usted?

% TOTAL DE MENCIONES




(BASE: TOTAL MUESTRA)

09



QUINTA VERSIÓN
ENCUESTA NACIONAL
DE OPINIÓN PÚBLICA UDP

iCSO
UNIVERSIDAD DIEGO PORTALES



III. ESTATISMO, PÍLDORA DEL DÍA DESPUÉS Y DERECHOS HUMANOS

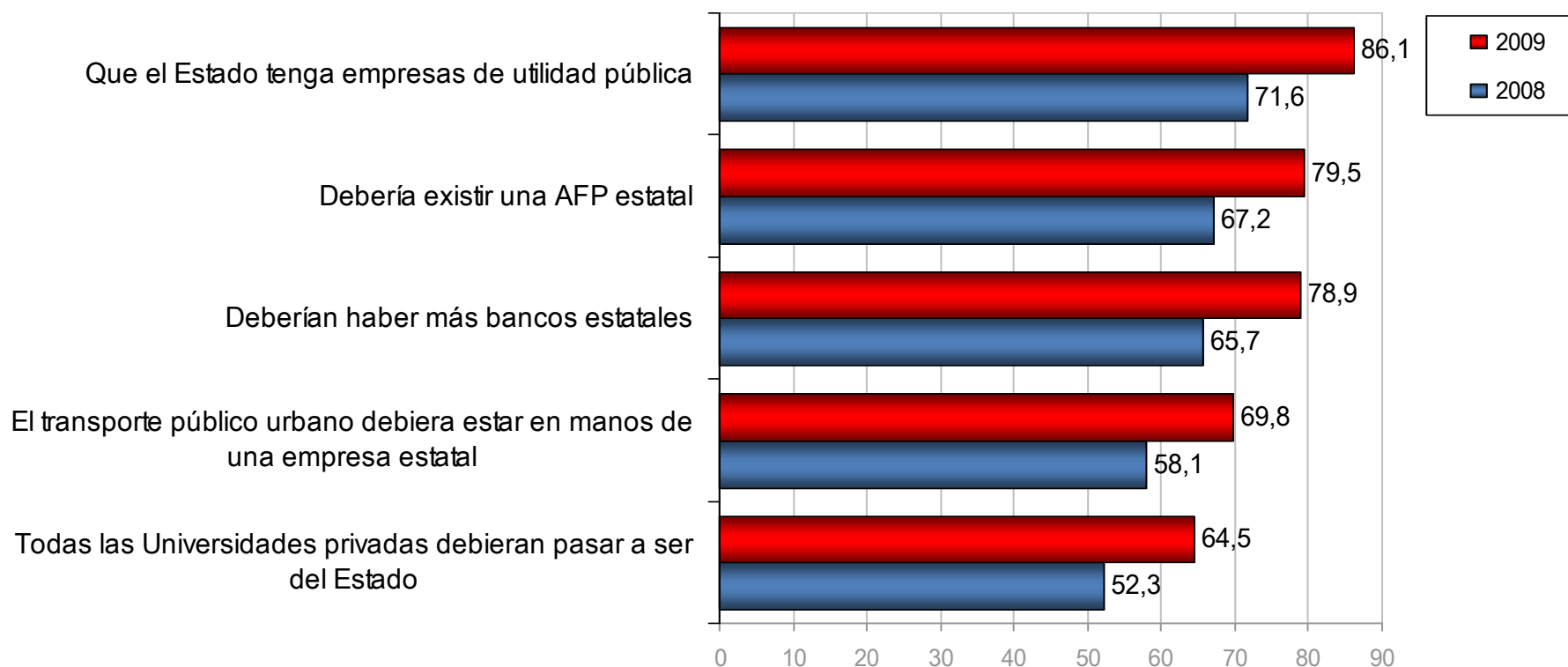
09 QUINTA VERSIÓN
**ENCUESTA NACIONAL
DE OPINIÓN PÚBLICA UDP**

iCSO
UNIVERSIDAD DIEGO PORTALES

¿Los chilenos estadistas?

¿Está Ud. de acuerdo o en desacuerdo con cada una de las siguientes frases que le voy a leer?

% MENCIONES “DE ACUERDO”, COMPARACIÓN 2008-2009



* Para 2008 las categorías fueron “totalmente de acuerdo” y “de acuerdo”.

(BASE: TOTAL MUESTRA)

09



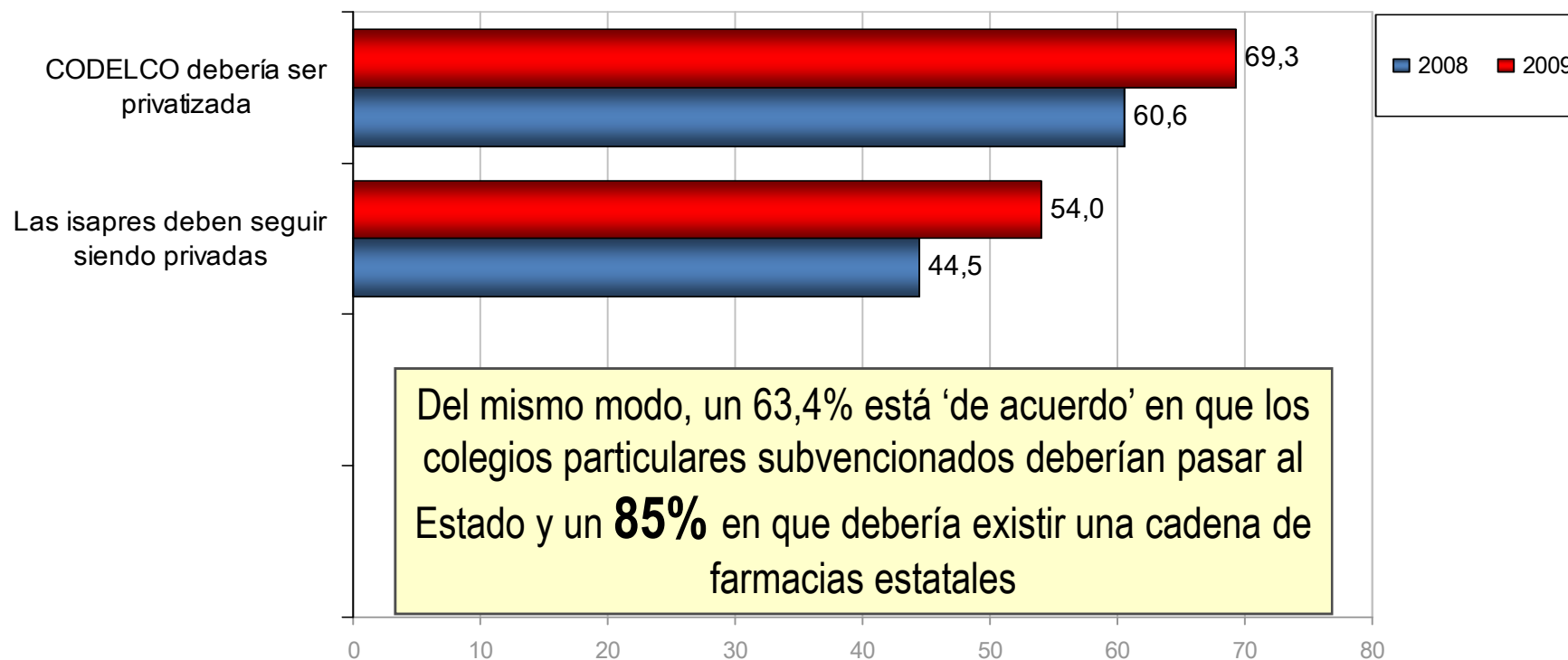
QUINTA VERSIÓN
**ENCUESTA NACIONAL
DE OPINIÓN PÚBLICA UDP**

iCSO
UNIVERSIDAD DIEGO PORTALES

¿Los chilenos estadistas?

¿Está Ud. de acuerdo o en desacuerdo con cada una de las siguientes frases que le voy a leer?

% MENCIONES “EN DESACUERDO”, COMPARACIÓN 2008-2009



* Para 2008 las categorías fueron “totalmente en desacuerdo” y “en desacuerdo”.

(BASE: TOTAL MUESTRA)

09

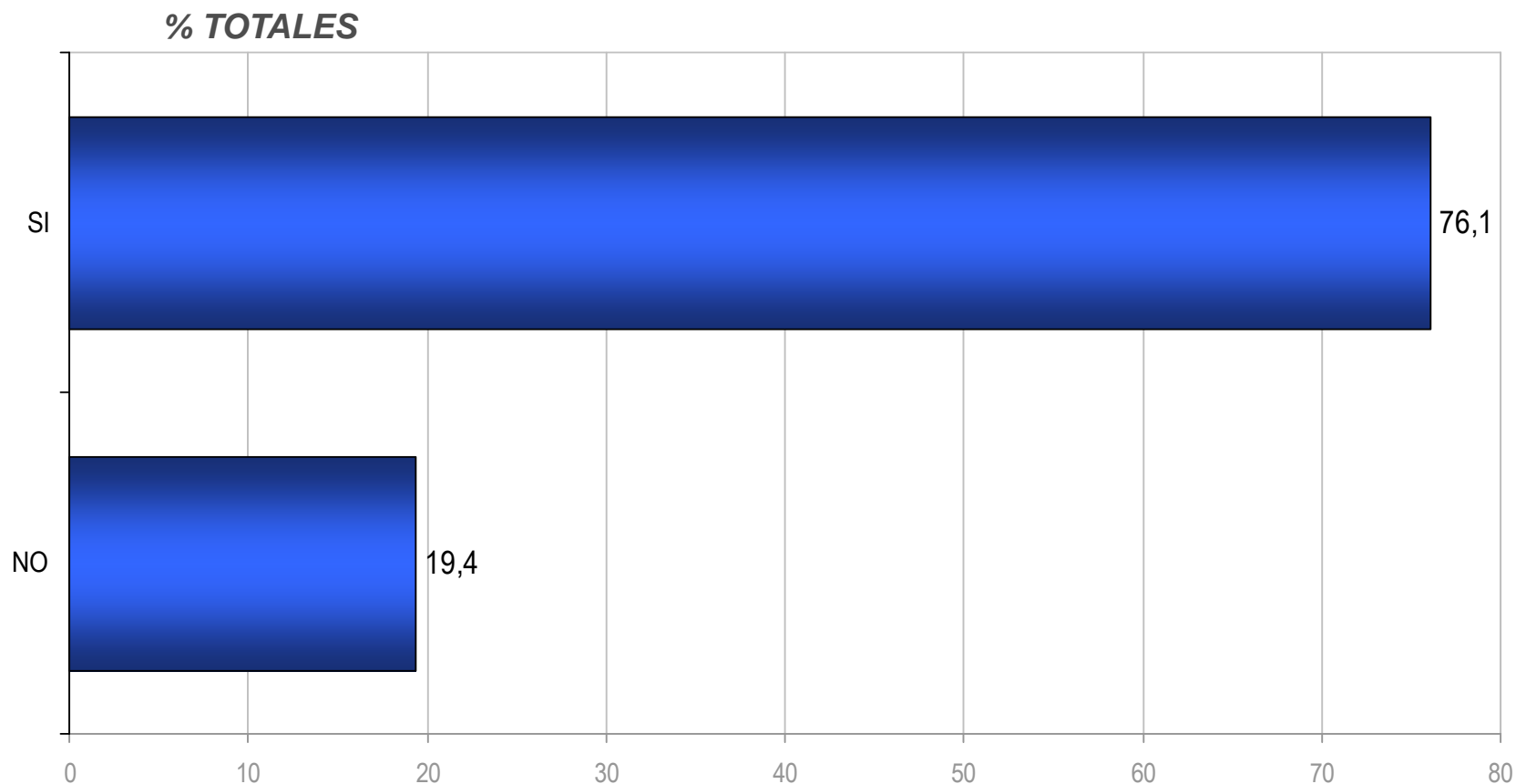


QUINTA VERSIÓN
ENCUESTA NACIONAL
DE OPINIÓN PÚBLICA UDP

iCSO
UNIVERSIDAD DIEGO PORTALES

Píldora del día después

¿Considera usted que la llamada “píldora del día después” debiese ser distribuida gratuitamente a las mujeres de escasos recursos?



(BASE: TOTAL MUESTRA)

09



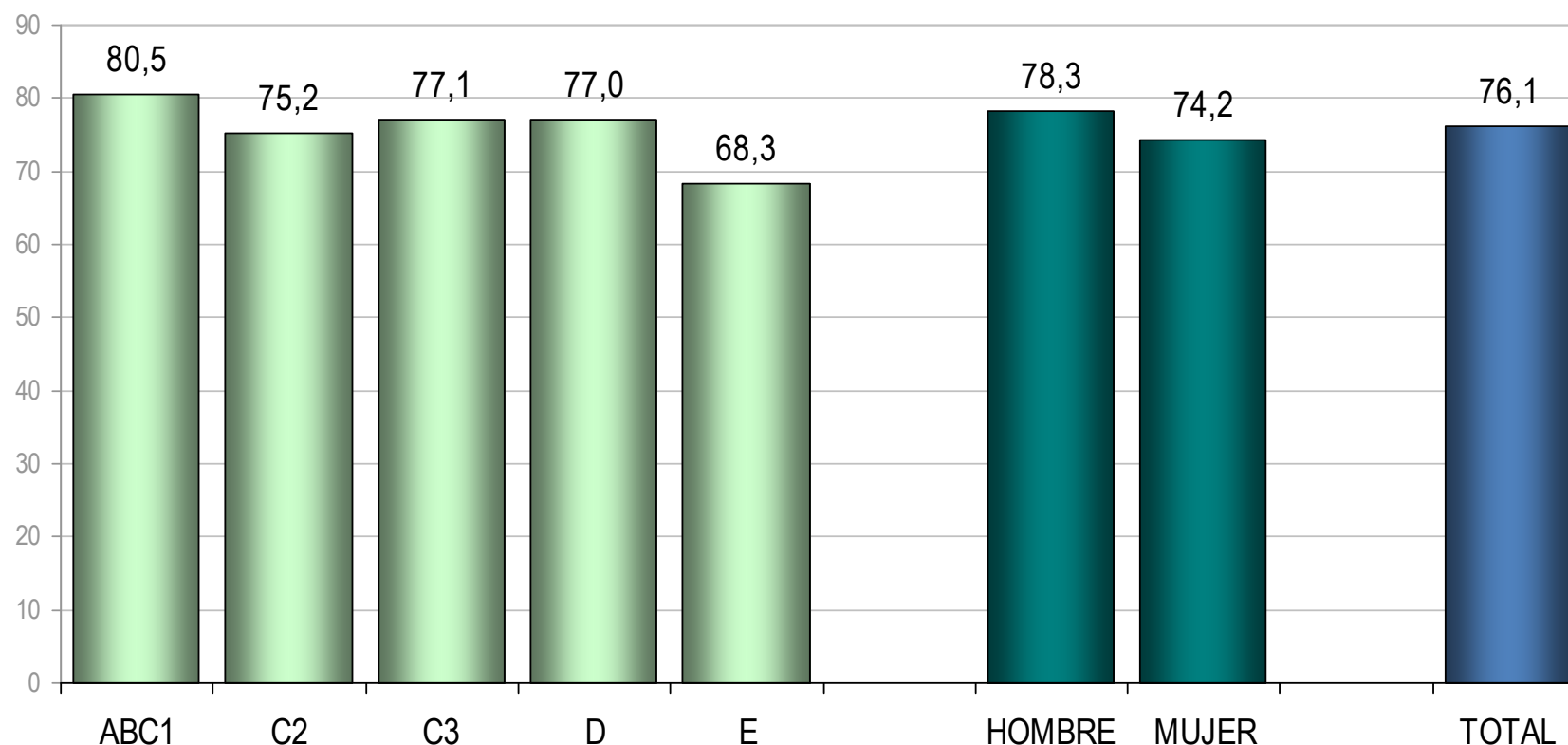
QUINTA VERSIÓN
**ENCUESTA NACIONAL
DE OPINIÓN PÚBLICA UDP**

iCSO
UNIVERSIDAD DIEGO PORTALES

Píldora del día después

¿Considera usted que la llamada “píldora del día después” debiese ser distribuida gratuitamente a las mujeres de escasos recursos?

% MENCIONES “SÍ”, SEGÚN **NIVEL SOCIOECONÓMICO Y SEXO**



(BASE: TOTAL MUESTRA)

09

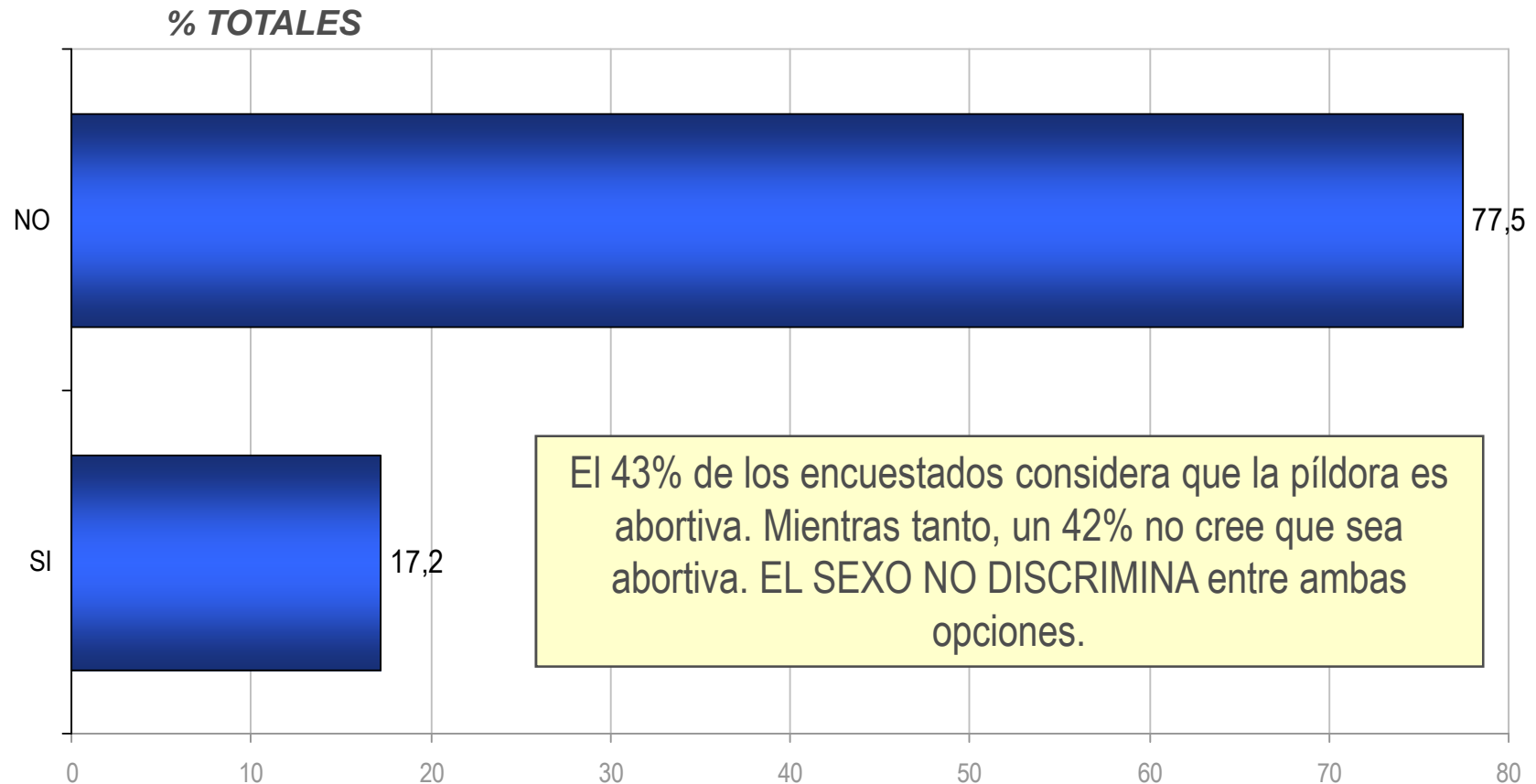


QUINTA VERSIÓN
**ENCUESTA NACIONAL
DE OPINIÓN PÚBLICA UDP**

iCSO
UNIVERSIDAD DIEGO PORTALES

Píldora del día después

¿Considera usted que la llamada “píldora del día después” debiese prohibirse?



(BASE: TOTAL MUESTRA)

09



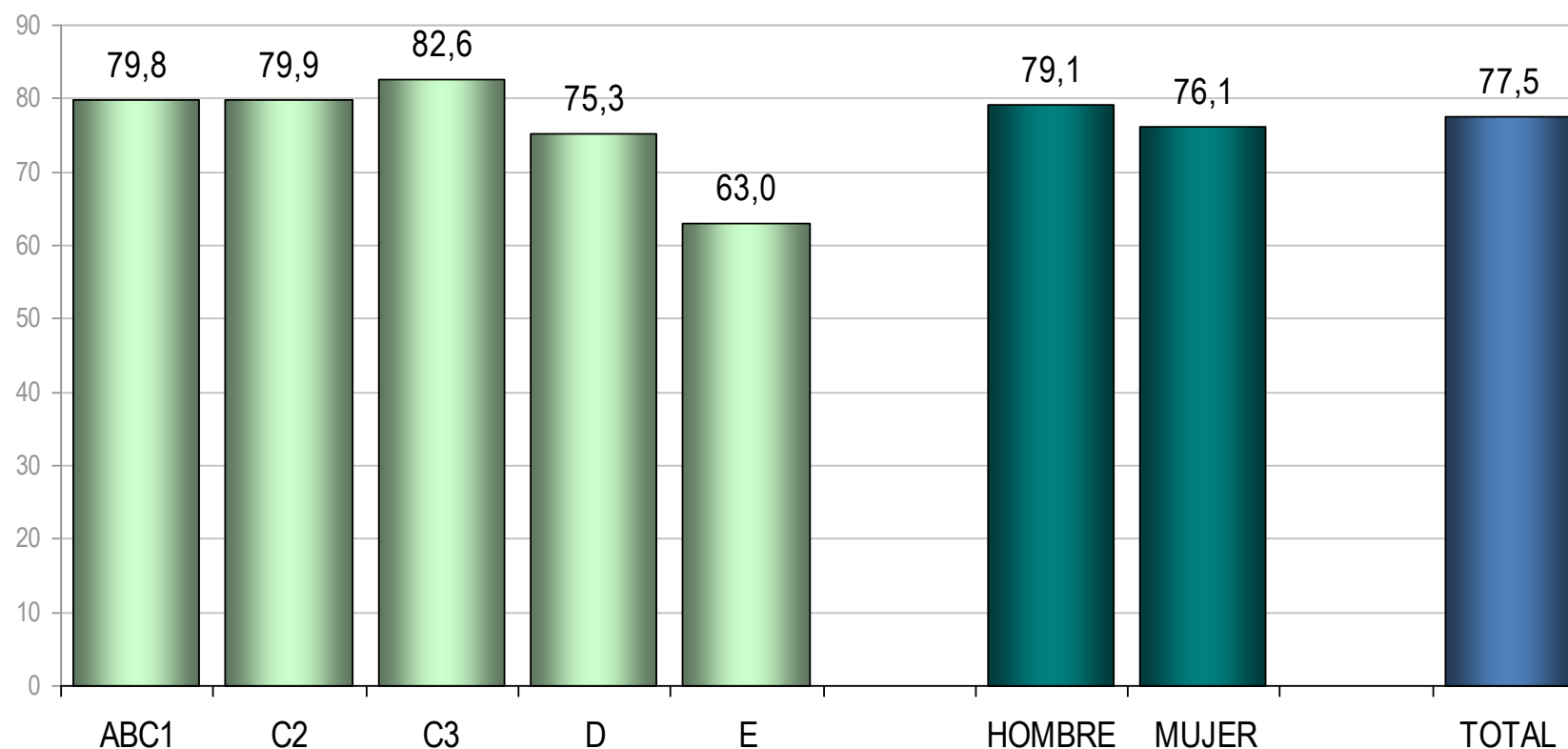
QUINTA VERSIÓN
**ENCUESTA NACIONAL
DE OPINIÓN PÚBLICA UDP**

iCSO
UNIVERSIDAD DIEGO PORTALES

Píldora del día después

¿Considera usted que la llamada “píldora del día después” debiese prohibirse?

% MENCIONES “NO”, SEGÚN NIVEL SOCIOECONÓMICO Y SEXO



(BASE: TOTAL MUESTRA)

09

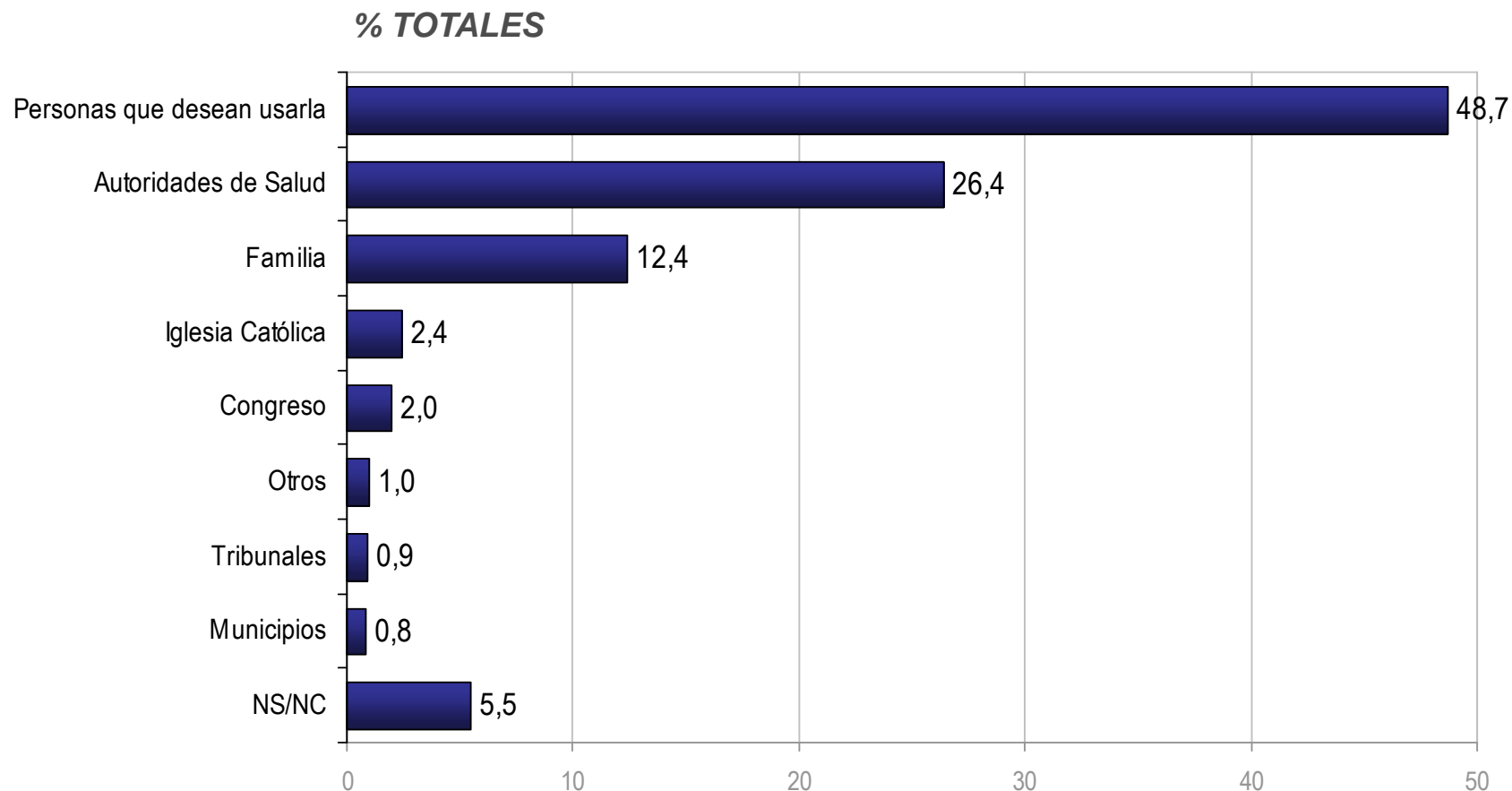


QUINTA VERSIÓN
**ENCUESTA NACIONAL
DE OPINIÓN PÚBLICA UDP**

iCSO
UNIVERSIDAD DIEGO PORTALES

Píldora del día después

¿A quién le correspondería decidir sobre el uso de la píldora del día después en mujeres mayores de edad?



(BASE: TOTAL MUESTRA)

09

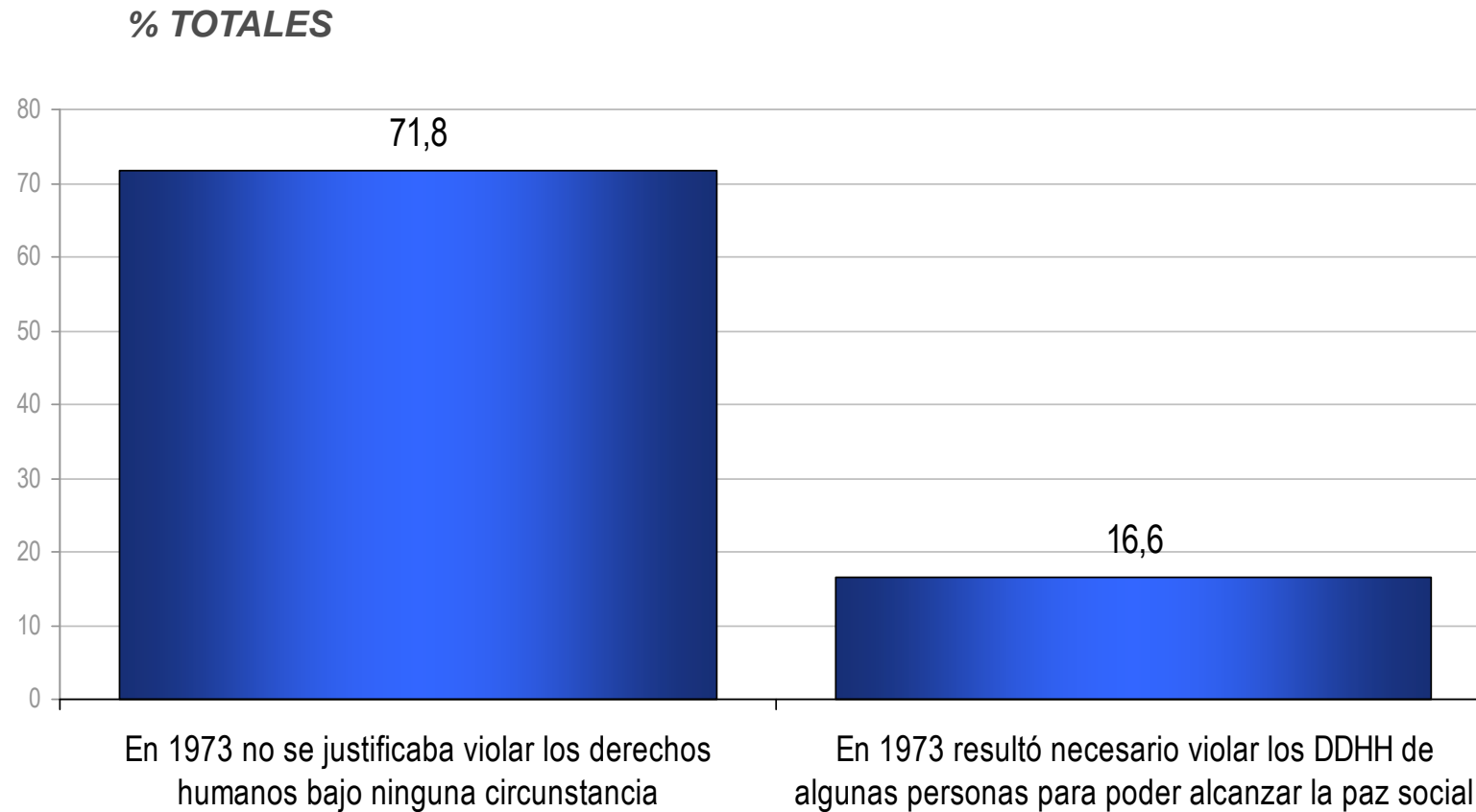


QUINTA VERSIÓN
**ENCUESTA NACIONAL
DE OPINIÓN PÚBLICA UDP**

iCSO
UNIVERSIDAD DIEGO PORTALES

Derechos humanos

¿Con cuál de las siguientes dos afirmaciones Ud. se considera más de acuerdo?



(BASE: TOTAL MUESTRA)

09



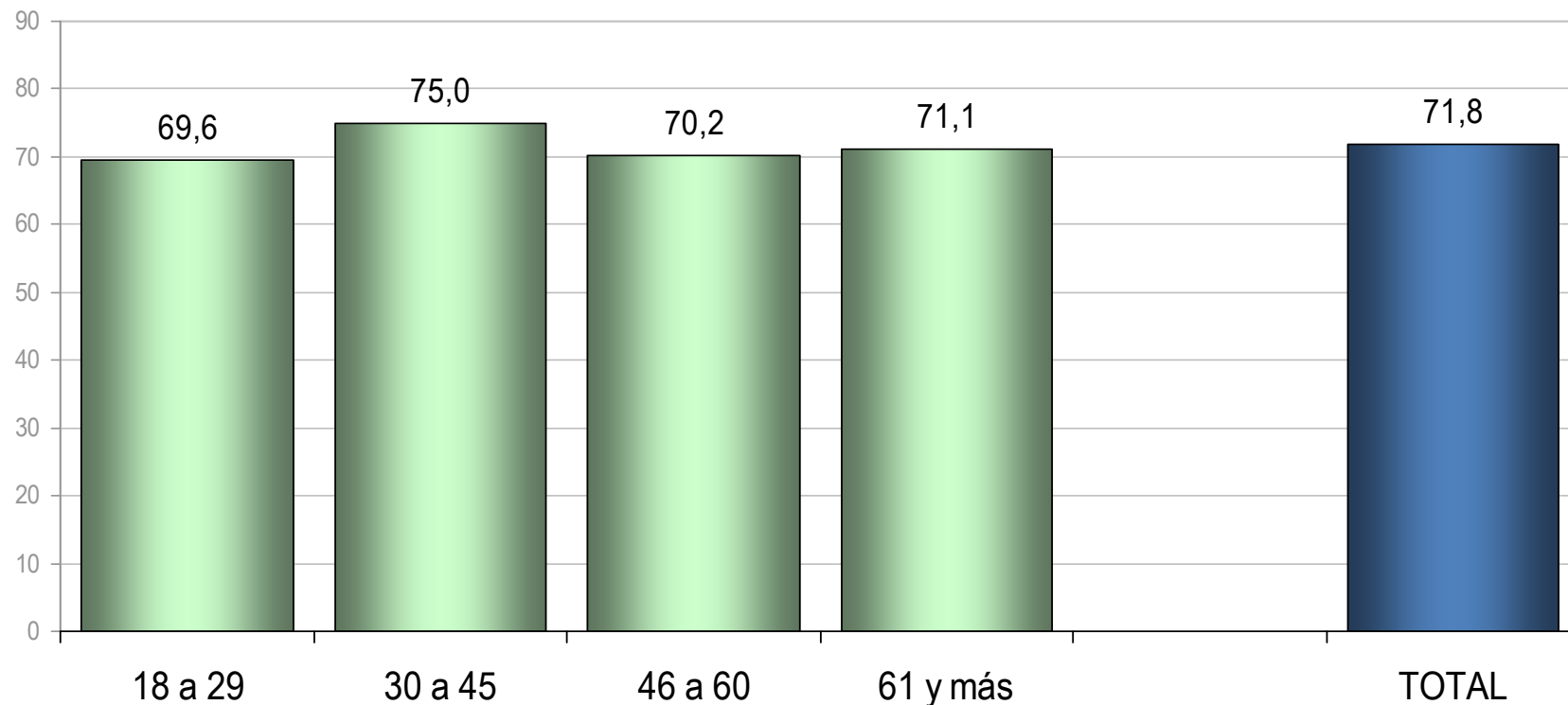
QUINTA VERSIÓN
**ENCUESTA NACIONAL
DE OPINIÓN PÚBLICA UDP**

iCSO
UNIVERSIDAD DIEGO PORTALES

Derechos humanos

¿Con cuál de las siguientes dos afirmaciones Ud. se considera más de acuerdo?

**% MENCIONES “EN 1973 NO SE JUSTIFICABA VIOLAR LOS DDHH BAJO NINGUNA CIRCUNSTANCIA”,
SEGÚN EDAD**



(BASE: TOTAL MUESTRA)

09

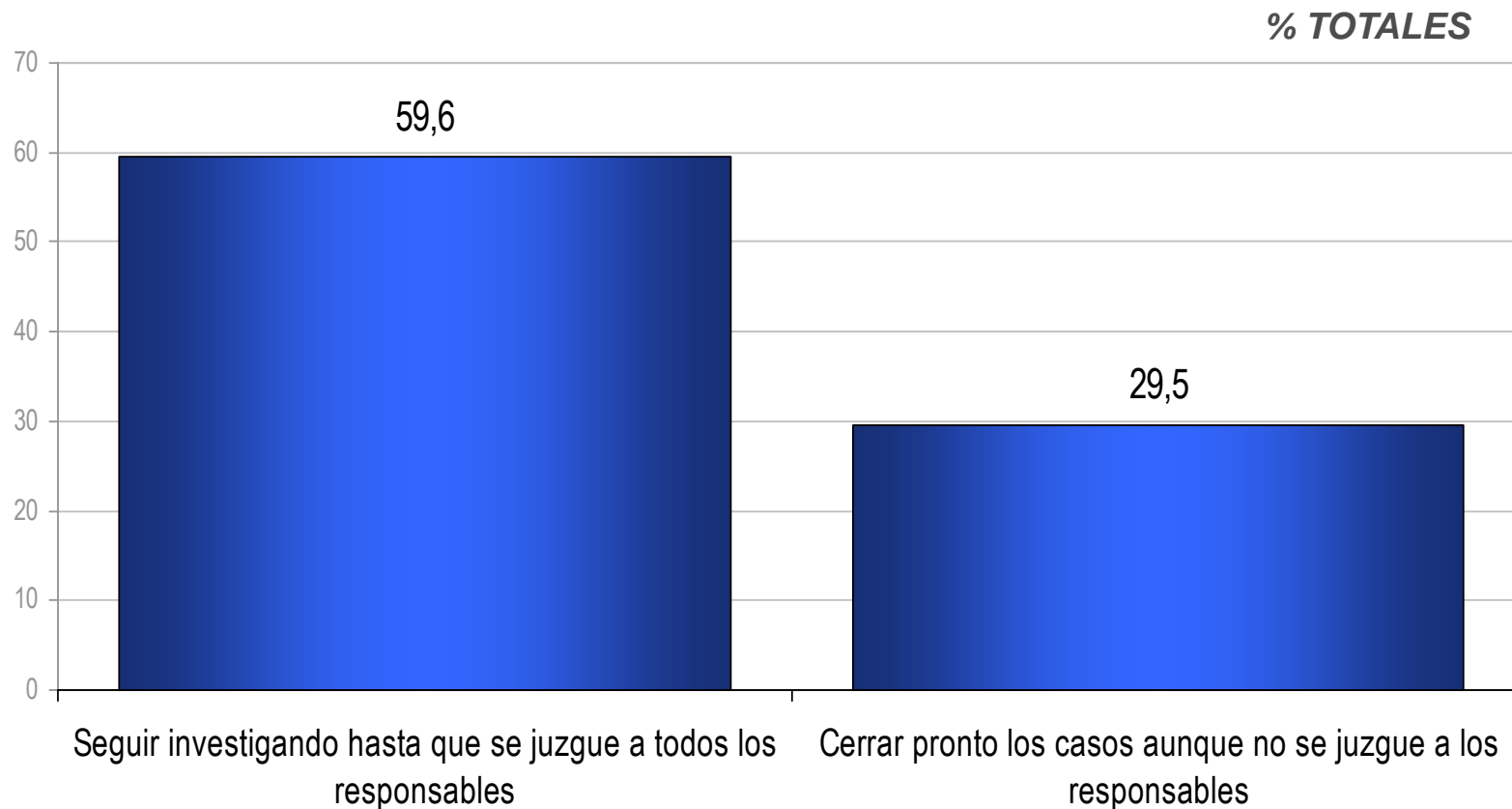


QUINTA VERSIÓN
**ENCUESTA NACIONAL
DE OPINIÓN PÚBLICA UDP**

iCSO
UNIVERSIDAD DIEGO PORTALES

Derechos humanos

En Chile se han discutido una serie de opciones para resolver el tema de las violaciones a los derechos humanos durante el gobierno de Pinochet, ¿Con cuál de las siguientes opciones Ud. se considera más de acuerdo?



(BASE: TOTAL MUESTRA)

09



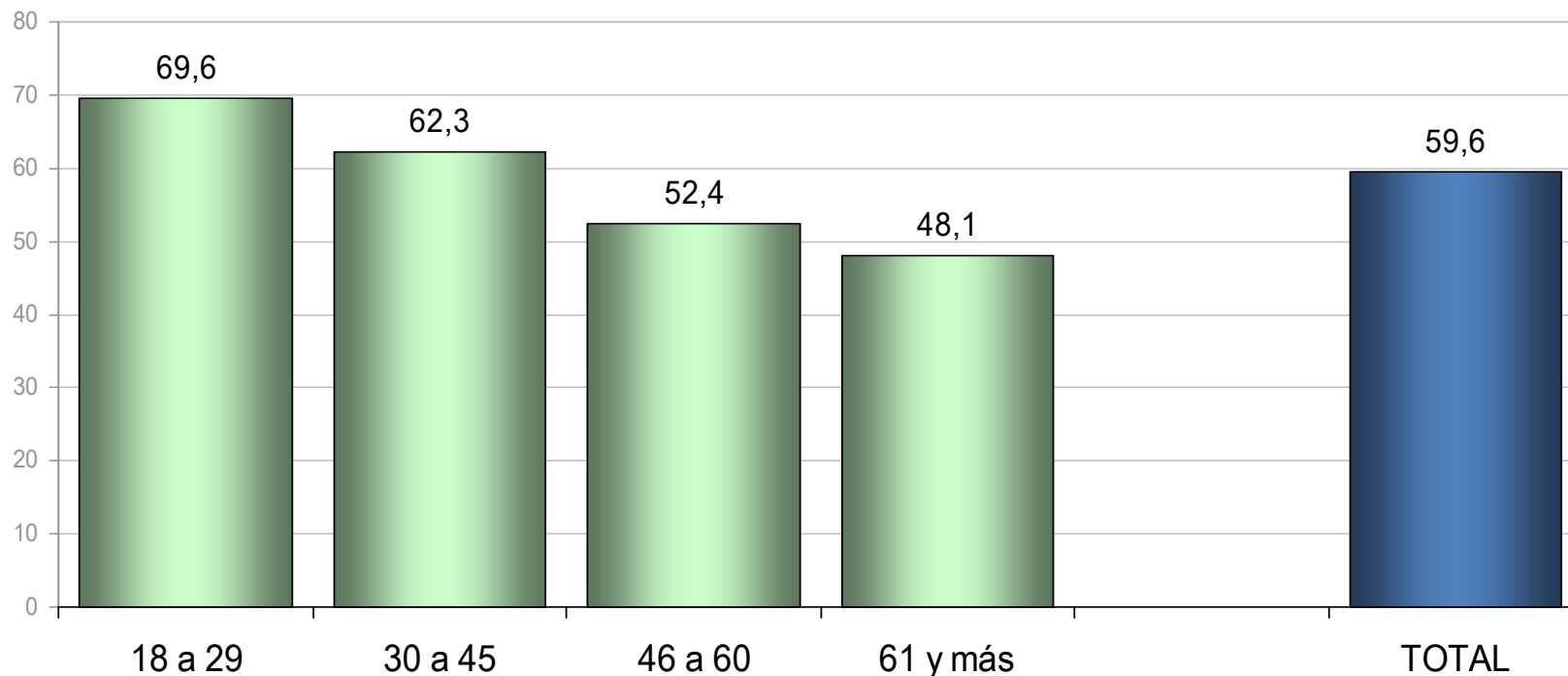
QUINTA VERSIÓN
**ENCUESTA NACIONAL
DE OPINIÓN PÚBLICA UDP**

iCSO
UNIVERSIDAD DIEGO PORTALES

Derechos humanos

En Chile se han discutido una serie de opciones para resolver el tema de las violaciones a los derechos humanos durante el gobierno de Pinochet, ¿Con cuál de las siguientes opciones Ud. Se considera más de acuerdo?

**% MENCIONES “SEGUIR INVESTIGANDO HASTA QUE SE JUZGUE A TODOS LOS RESPONSABLES”,
SEGÚN EDAD**



(BASE: TOTAL MUESTRA)

09



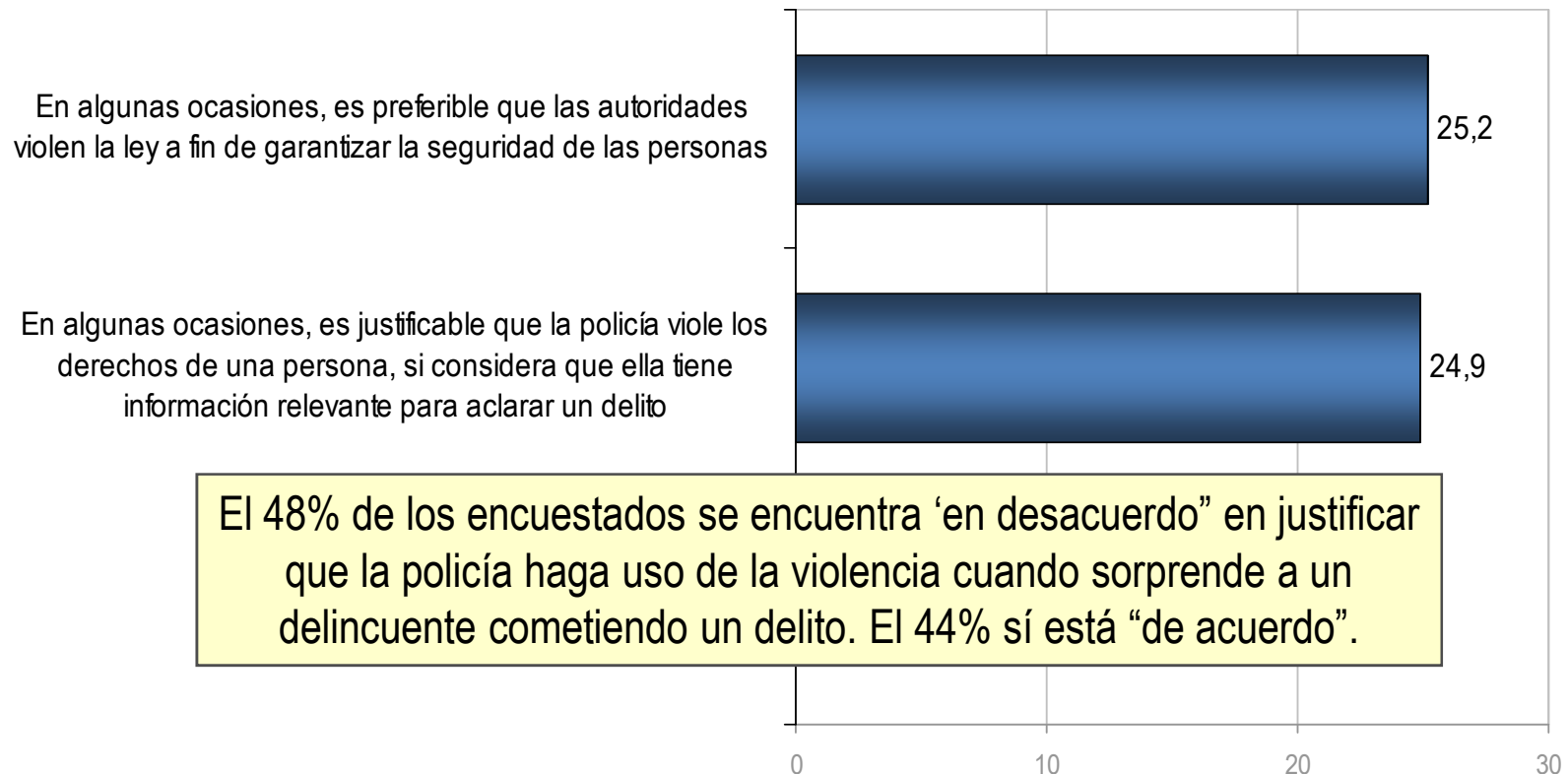
QUINTA VERSIÓN
**ENCUESTA NACIONAL
DE OPINIÓN PÚBLICA UDP**

iCSO
UNIVERSIDAD DIEGO PORTALES

Derechos humanos

¿Está Ud. de acuerdo o en desacuerdo con cada una de las siguiente frases que le voy a leer?

% MENCIONES **“DE ACUERDO”**



El 48% de los encuestados se encuentra ‘en desacuerdo’ en justificar que la policía haga uso de la violencia cuando sorprende a un delincuente cometiendo un delito. El 44% sí está “de acuerdo”.

(BASE: TOTAL MUESTRA)

09



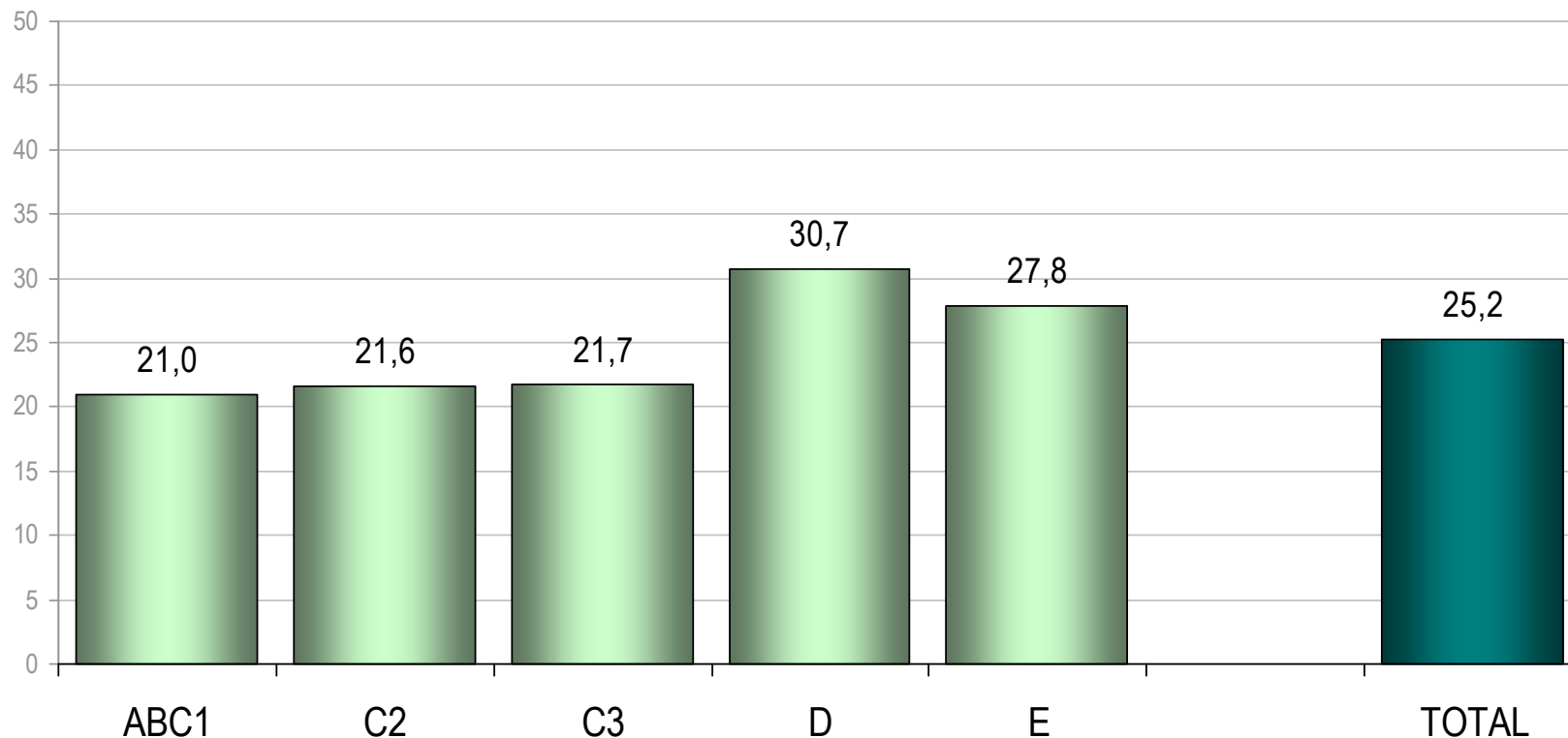
QUINTA VERSIÓN
**ENCUESTA NACIONAL
DE OPINIÓN PÚBLICA UDP**

iCSO
UNIVERSIDAD DIEGO PORTALES

Derechos humanos

¿Está Ud. de acuerdo o en desacuerdo con cada una de las siguientes frases que le voy a leer?

% MENCIONES **DE ACUERDO** ANTE LA FRASE: “EN ALGUNAS OCASIONES, ES PREFERIBLE QUE LAS AUTORIDADES VIOLAN LA LEY A FIN DE GARANTIZAR LA SEGURIDAD DE LAS PERSONAS”, **SEGÚN NIVEL SOCIOECONÓMICO**



(BASE: TOTAL MUESTRA)

09



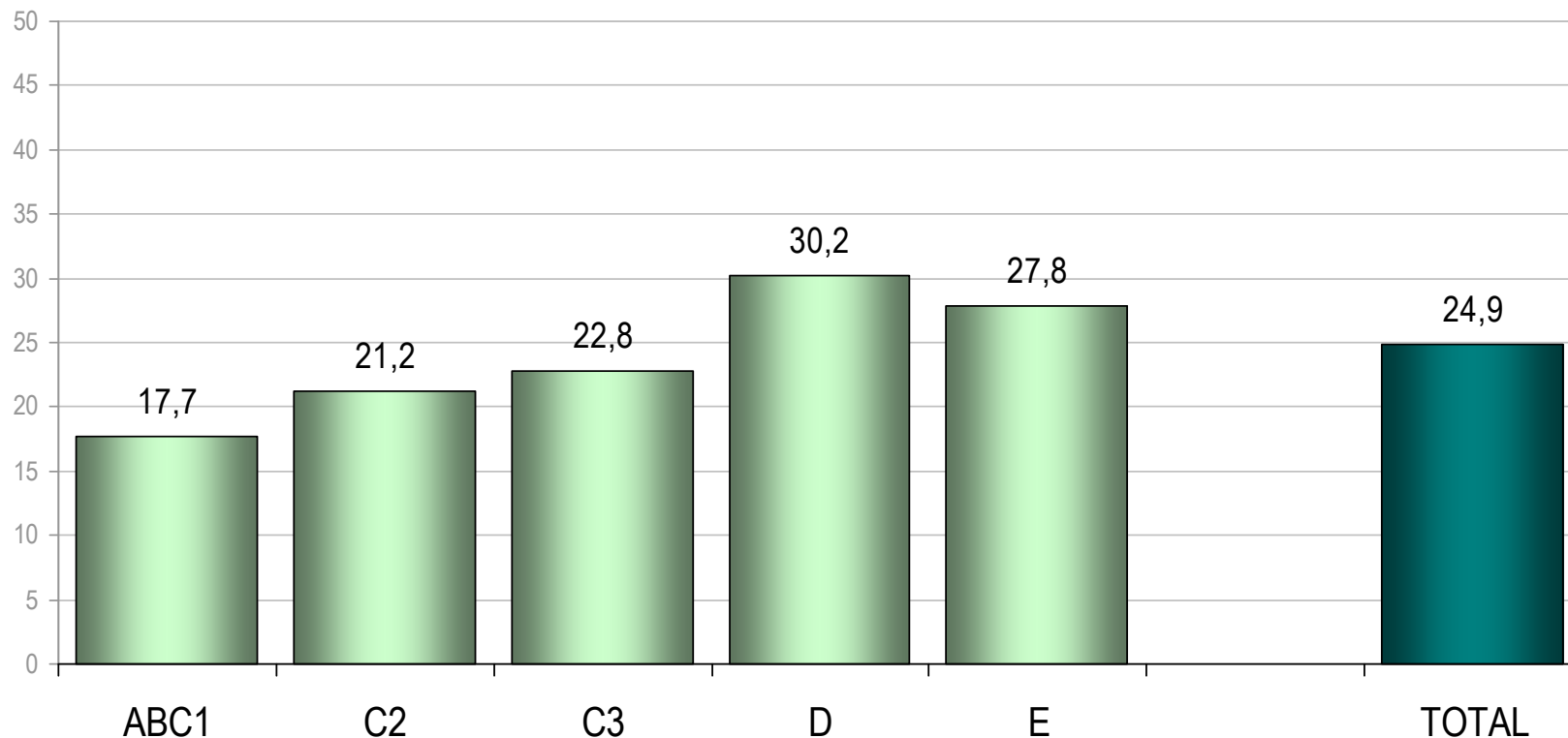
QUINTA VERSIÓN
**ENCUESTA NACIONAL
DE OPINIÓN PÚBLICA UDP**

iCSO
UNIVERSIDAD DIEGO PORTALES

Derechos humanos

¿Está Ud. de acuerdo o en desacuerdo con cada una de las siguientes frases que le voy a leer?

% MENCIONES **DE ACUERDO** ANTE LA FRASE: “EN ALGUNAS OCASIONES, ES JUSTIFICABLE QUE LA POLICÍA VIOLE LOS DERECHOS DE UNA PERSONA, SI CONSIDERA QUE ELLA TIENE INFORMACIÓN RELEVANTE PARA ACLARAR UN DELITO, **SEGÚN NIVEL SOCIOECONÓMICO**”




(BASE: TOTAL MUESTRA)

09



QUINTA VERSIÓN
**ENCUESTA NACIONAL
DE OPINIÓN PÚBLICA UDP**

iCSO
UNIVERSIDAD DIEGO PORTALES



IV. PRESIDENCIAL 2009

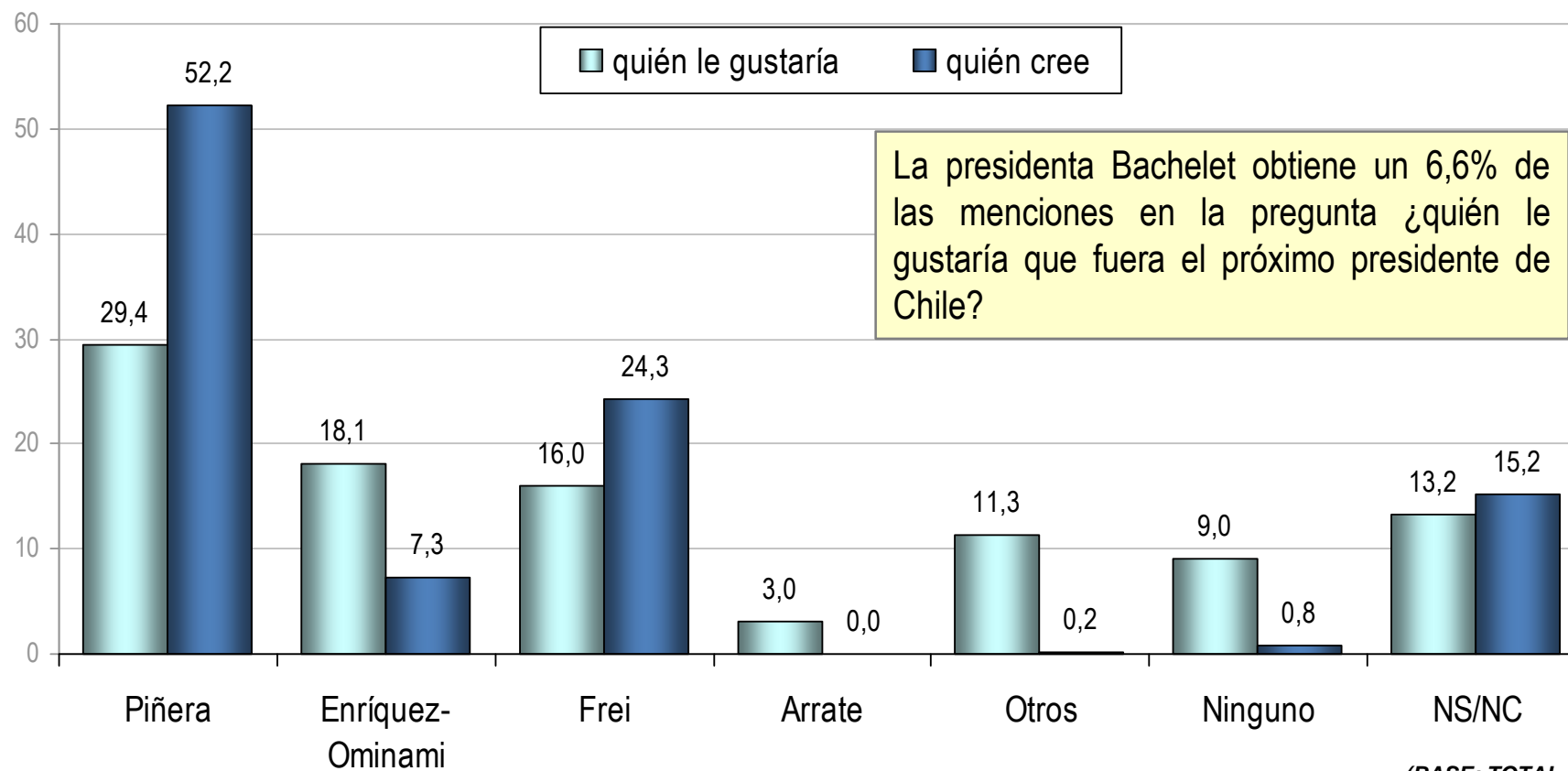
09 QUINTA VERSIÓN
**ENCUESTA NACIONAL
DE OPINIÓN PÚBLICA UDP**

iCSO
UNIVERSIDAD DIEGO PORTALES

Intención de voto

Pensando en la próxima elección presidencial, ¿quién le gustaría que fuera el próximo presidente de Chile? ... ¿quién cree que será el próximo presidente de Chile?

% TOTAL, PREGUNTA **MENCIÓN ESPONTÁNEA**



09



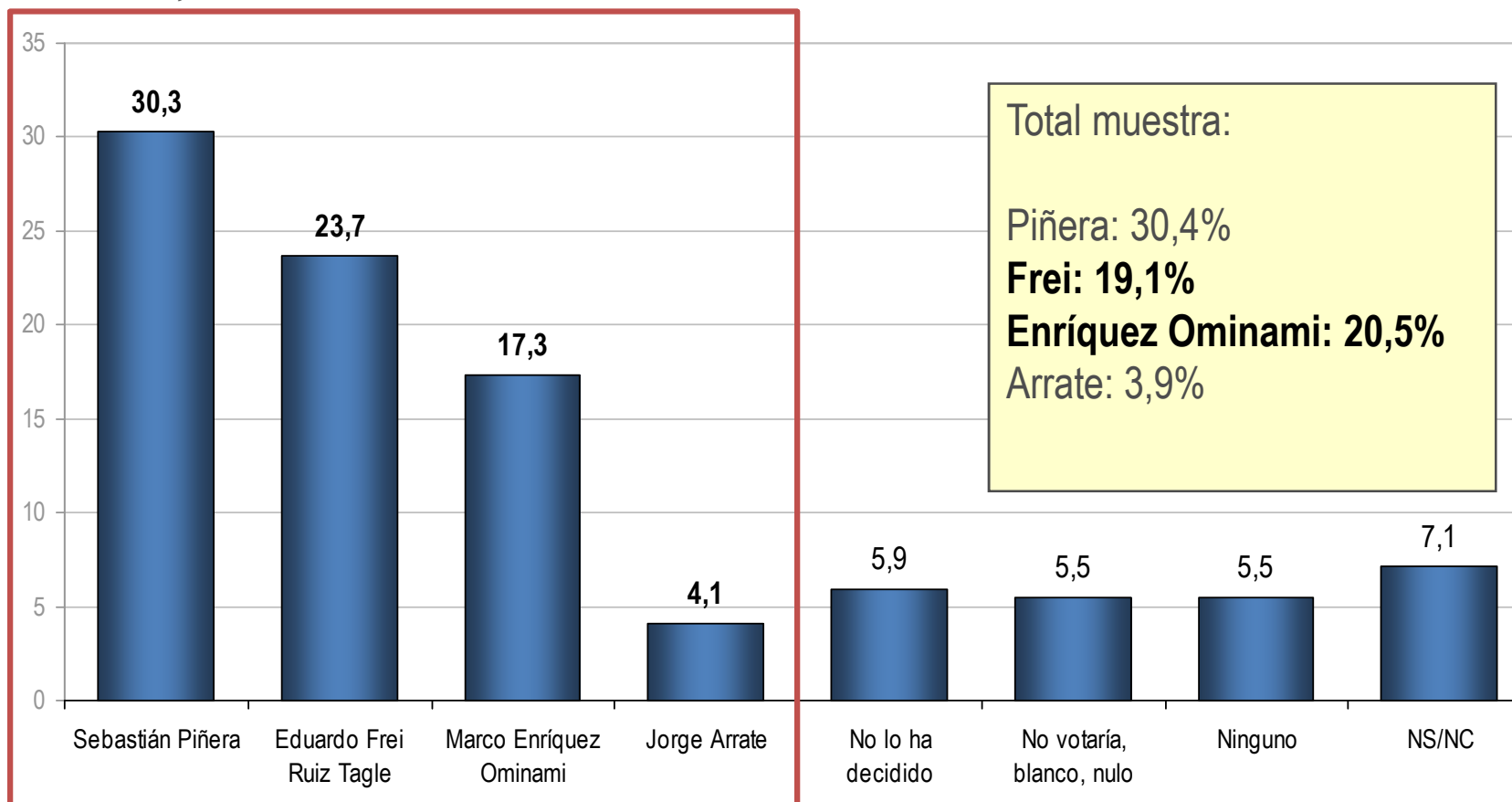
QUINTA VERSIÓN
**ENCUESTA NACIONAL
DE OPINIÓN PÚBLICA UDP**

iCSO
UNIVERSIDAD DIEGO PORTALES

Intención de voto

¿ Si las elecciones fueran este domingo, por qué candidato votaría?... **SEGÚN INSCRITOS**

% TOTAL, PREGUNTA **CERRADA**



*El apoyo a Alejandro Navarro asciende a 0,6%, completando el 100% en intención de voto.

09



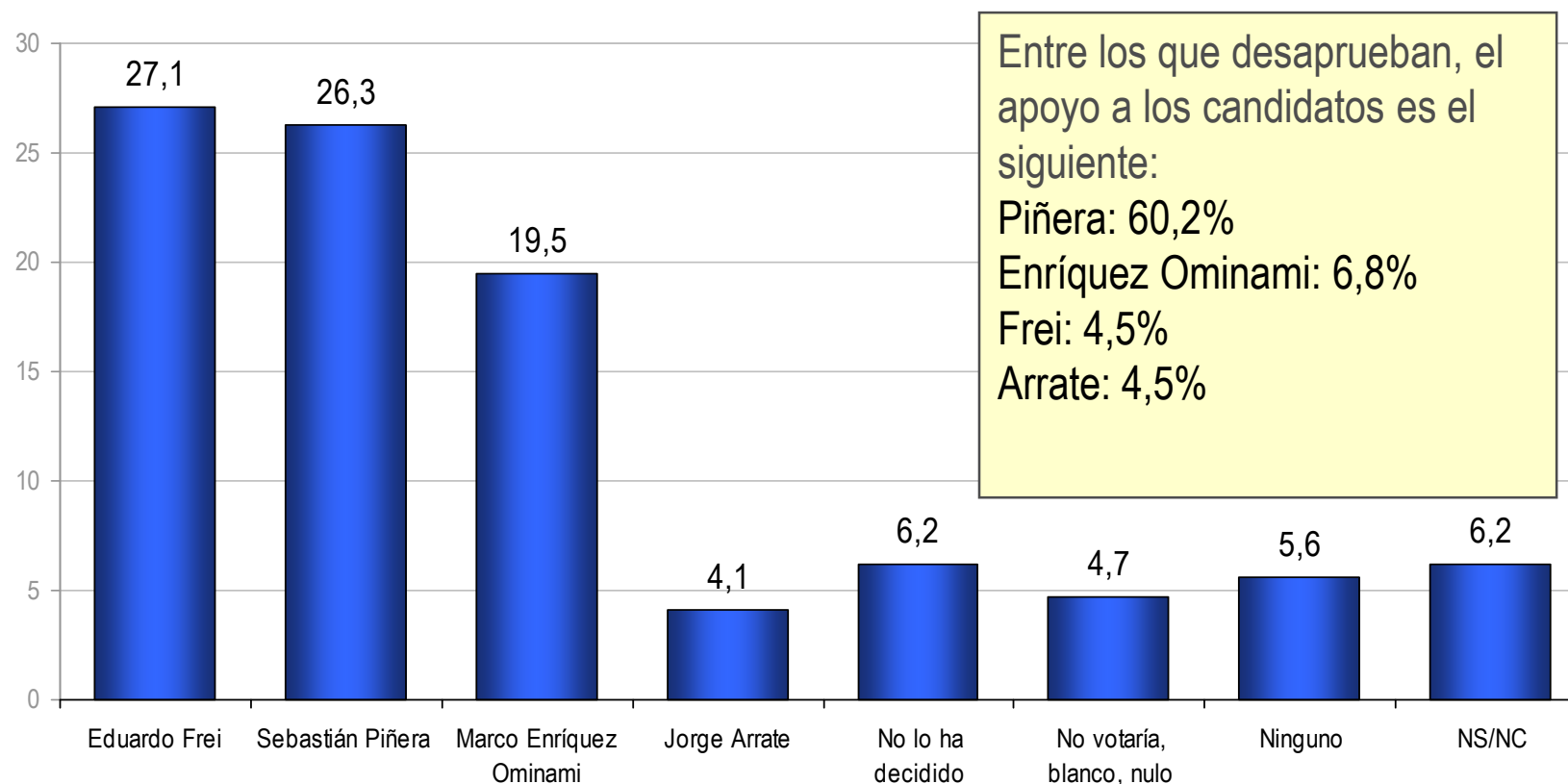
QUINTA VERSIÓN
**ENCUESTA NACIONAL
DE OPINIÓN PÚBLICA UDP**

iCSO
UNIVERSIDAD DIEGO PORTALES

Intención de voto

Distribución de la aprobación a la Presidenta Bachelet según candidato presidencial *SEGÚN INSCRITOS*

% MENCIONES *APRUEBA*



**El porcentaje de Alejandro Navarro, según aprobación presidencial, es de 0,3%, completando el 100%.*

09



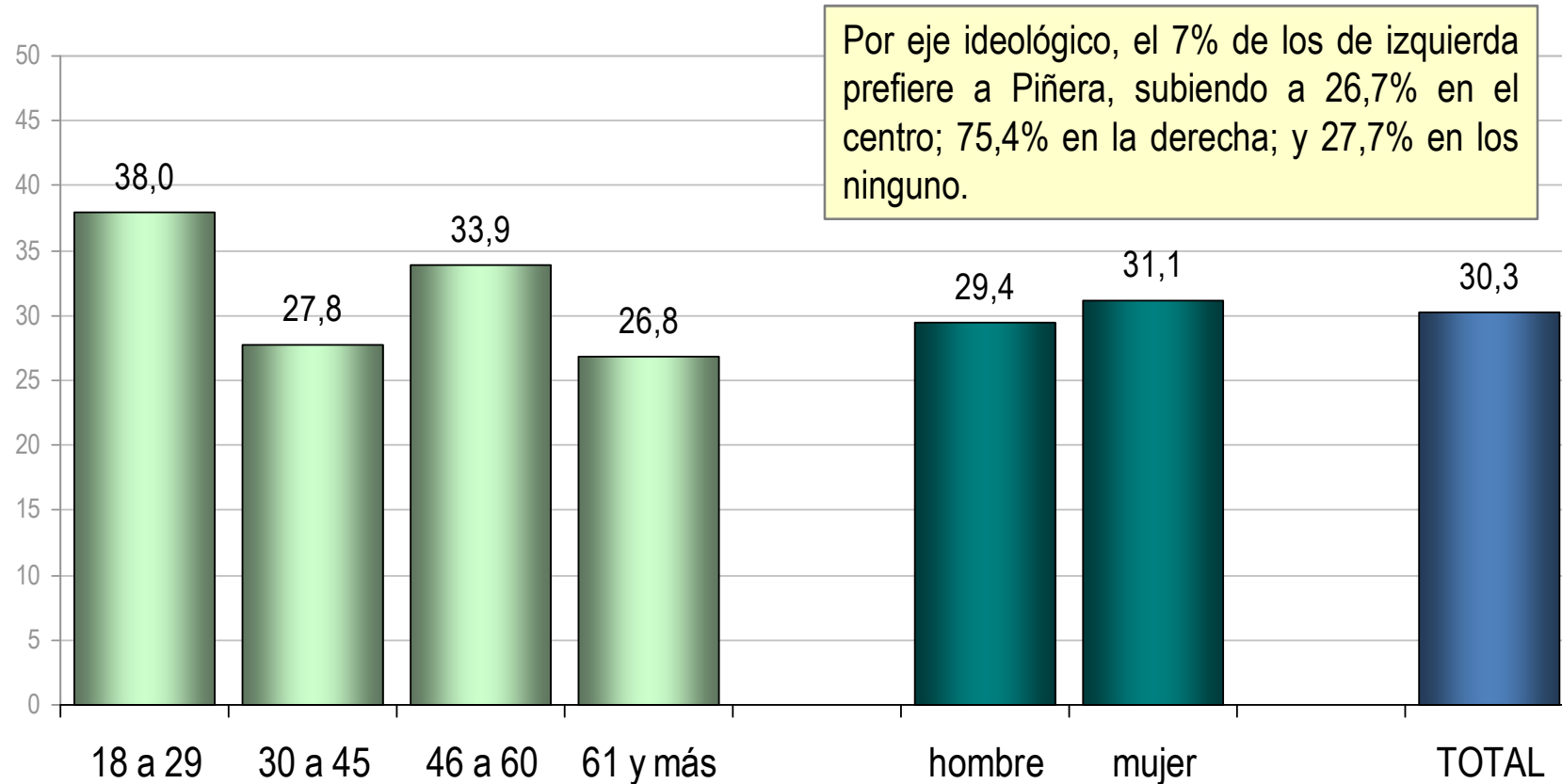
QUINTA VERSIÓN
**ENCUESTA NACIONAL
DE OPINIÓN PÚBLICA UDP**

iCSO
UNIVERSIDAD DIEGO PORTALES

Intención de voto por Piñera

¿ Si las elecciones fueran este domingo, por qué candidato votaría?... **SEGÚN INSCRITOS**

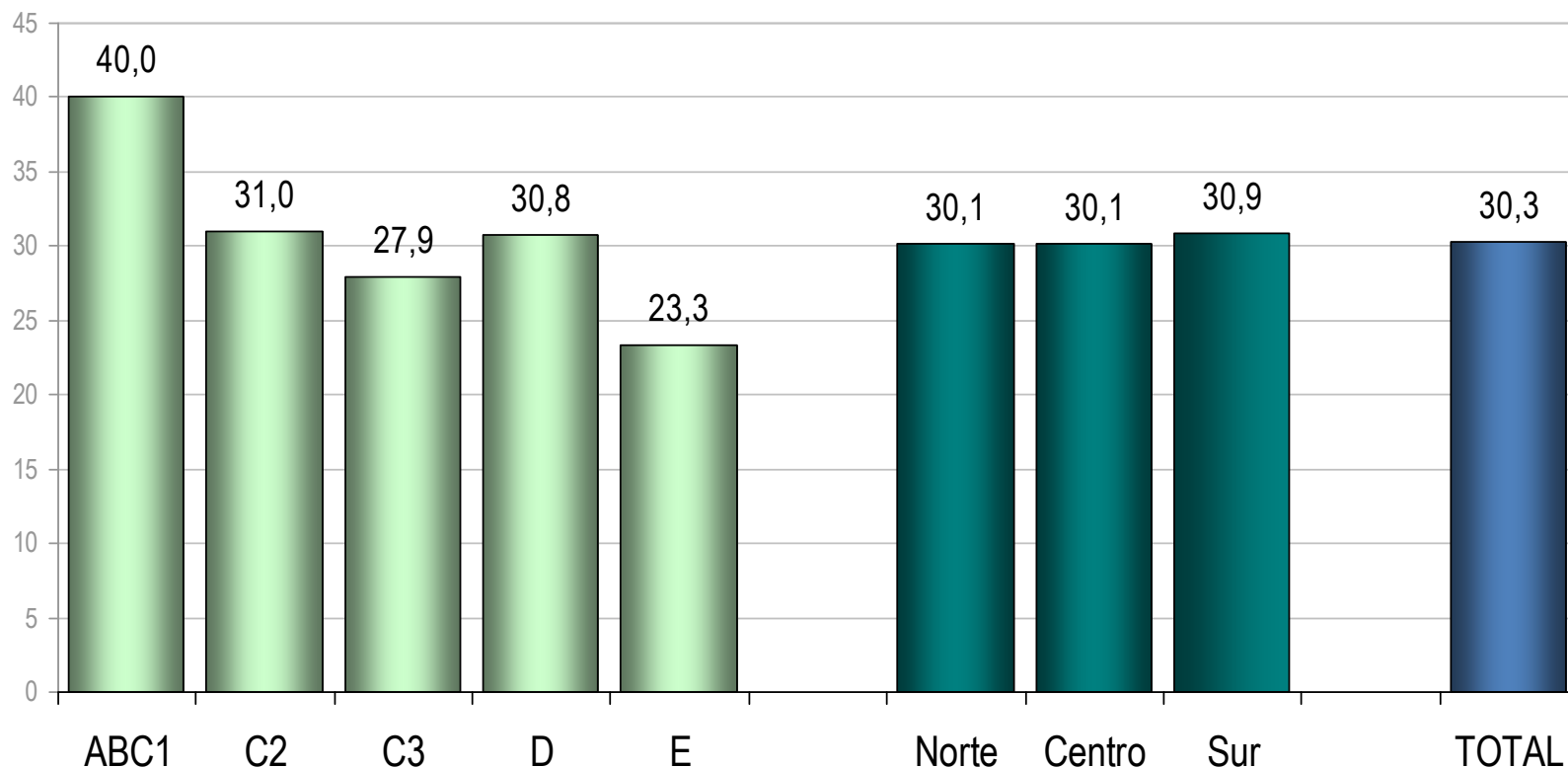
INTENCIÓN DE VOTO POR SEBASTIÁN PIÑERA, SEGÚN EDAD Y SEXO



Intención de voto por Piñera

¿ Si las elecciones fueran este domingo, por qué candidato votaría?... **SEGÚN INSCRITOS**

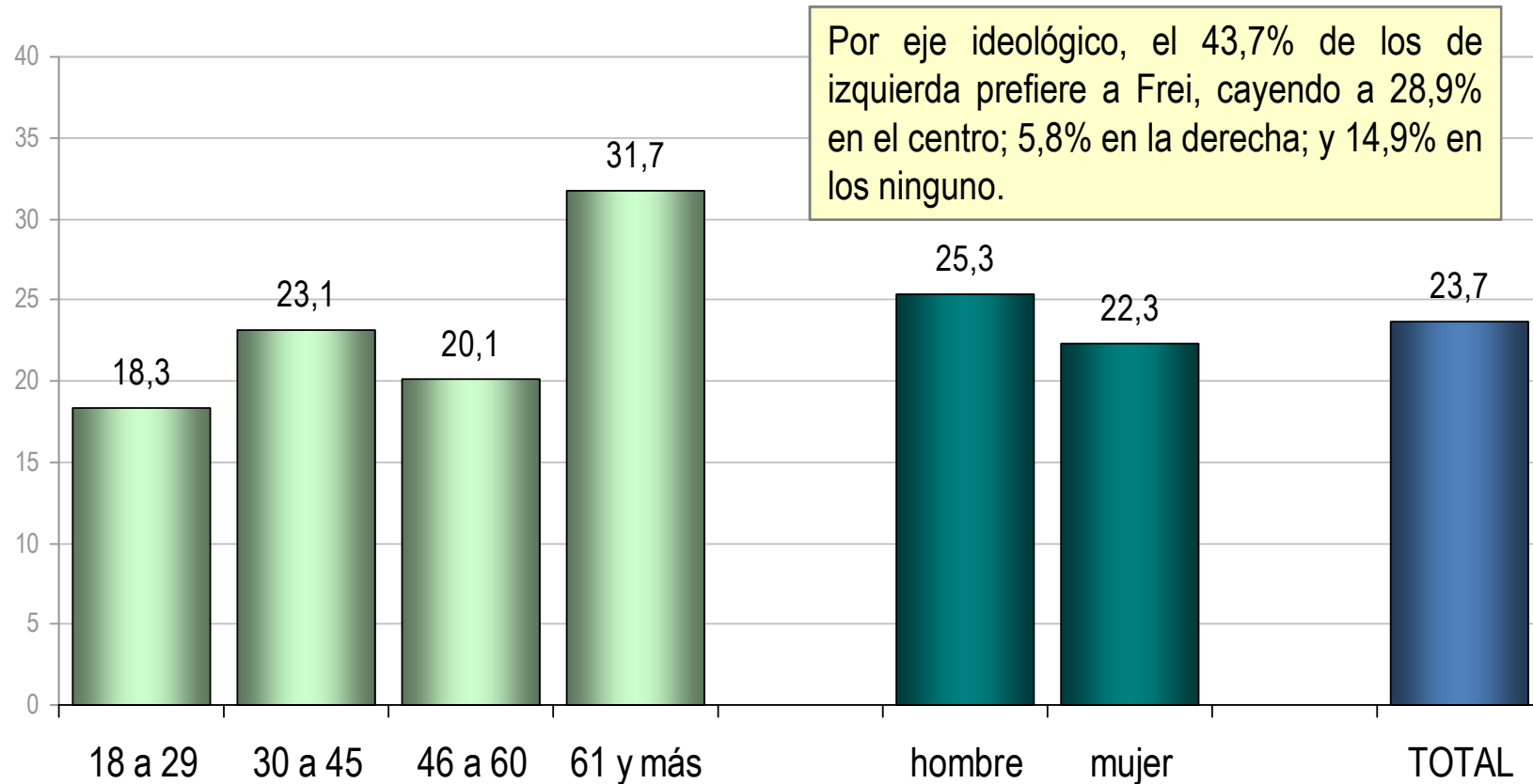
INTENCIÓN DE VOTO POR SEBASTIÁN PIÑERA, SEGÚN GSE Y ZONA



Intención de voto por Frei

¿ Si las elecciones fueran este domingo, por qué candidato votaría?... **SEGÚN INSCRITOS**

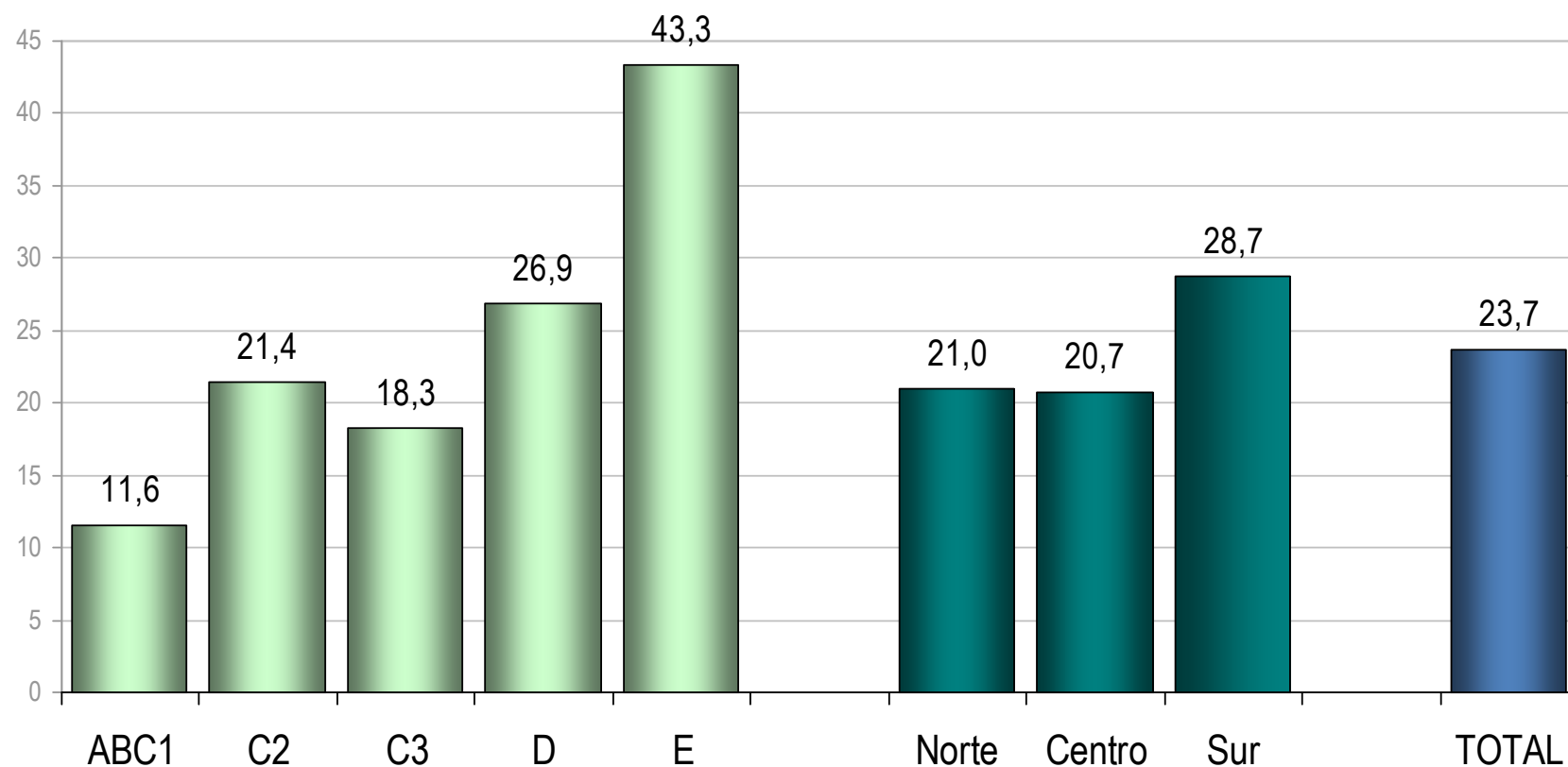
INTENCIÓN DE VOTO POR EDUARDO FREI, SEGÚN EDAD Y SEXO



Intención de voto por Frei

¿ Si las elecciones fueran este domingo, por qué candidato votaría?... **SEGÚN INSCRITOS**

INTENCIÓN DE VOTO POR EDUARDO FREI, SEGÚN GSE Y ZONA



09



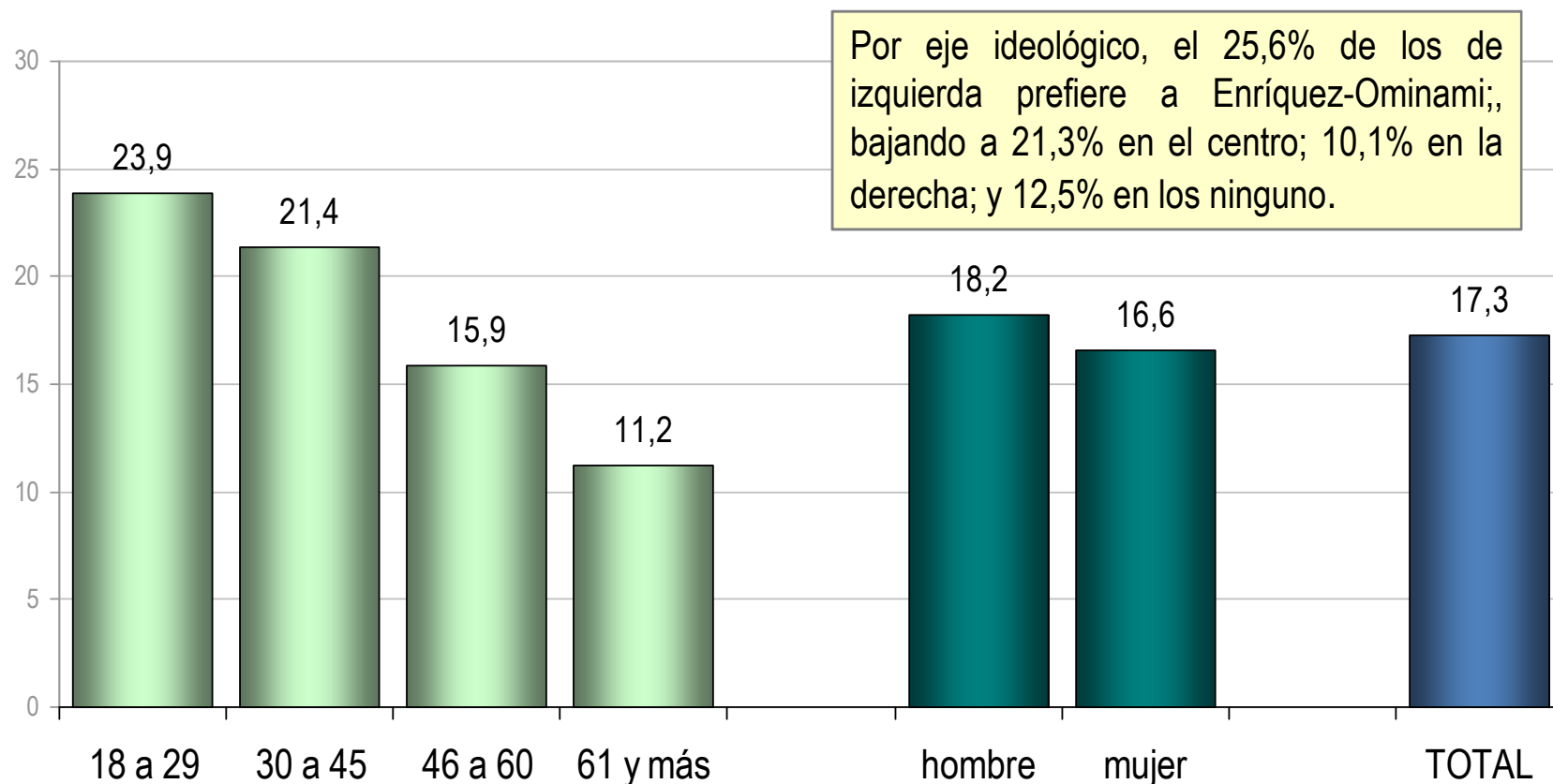
QUINTA VERSIÓN
**ENCUESTA NACIONAL
DE OPINIÓN PÚBLICA UDP**

iCSO
UNIVERSIDAD DIEGO PORTALES

Intención de voto por Enríquez-Ominami

¿ Si las elecciones fueran este domingo, por qué candidato votaría?... **SEGÚN INSCRITOS**

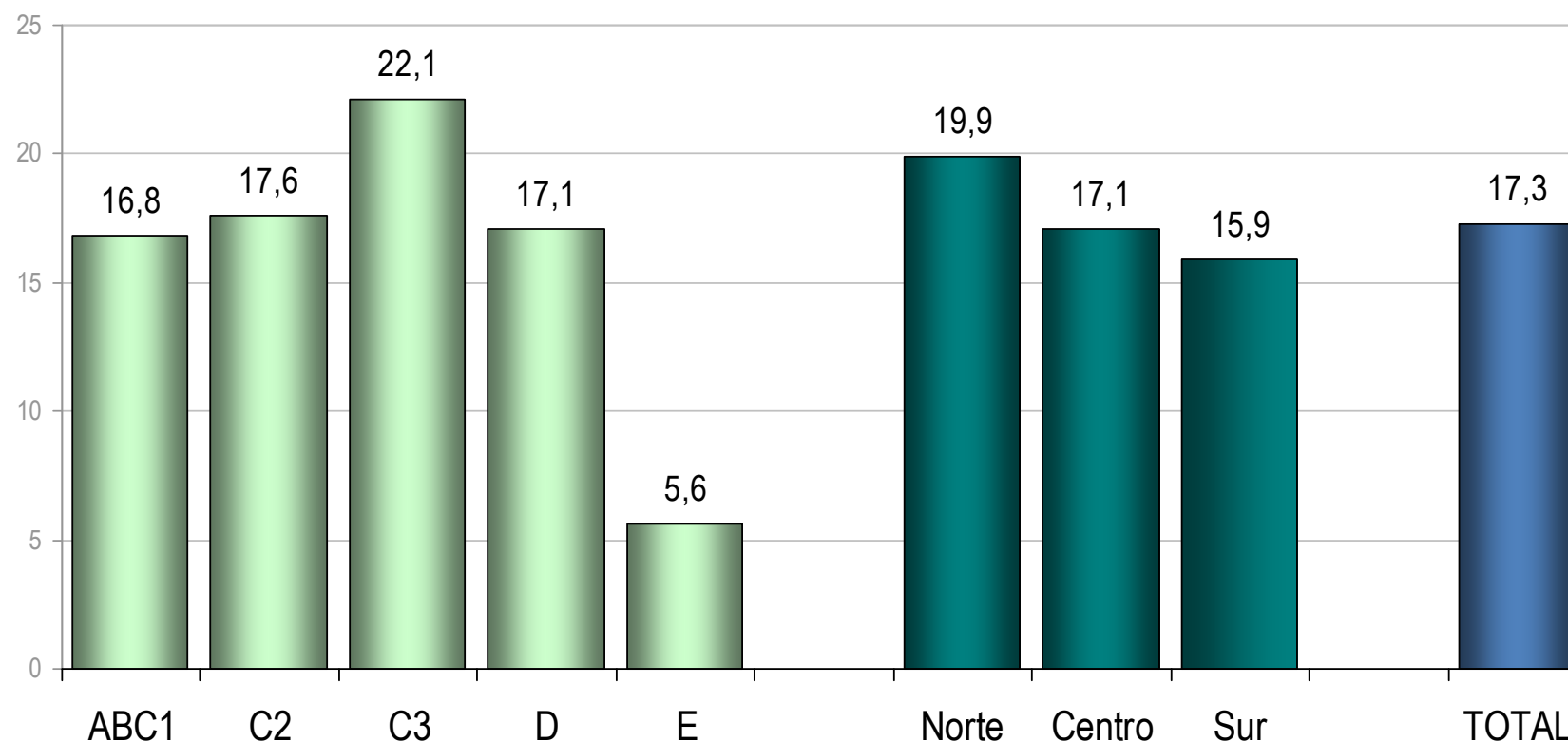
INTENCIÓN DE VOTO POR MARCO ENRÍQUEZ OMINAMI, SEGÚN EDAD Y SEXO



Intención de voto por Enríquez-Ominami

¿ Si las elecciones fueran este domingo, por qué candidato votaría?... **SEGÚN INSCRITOS**

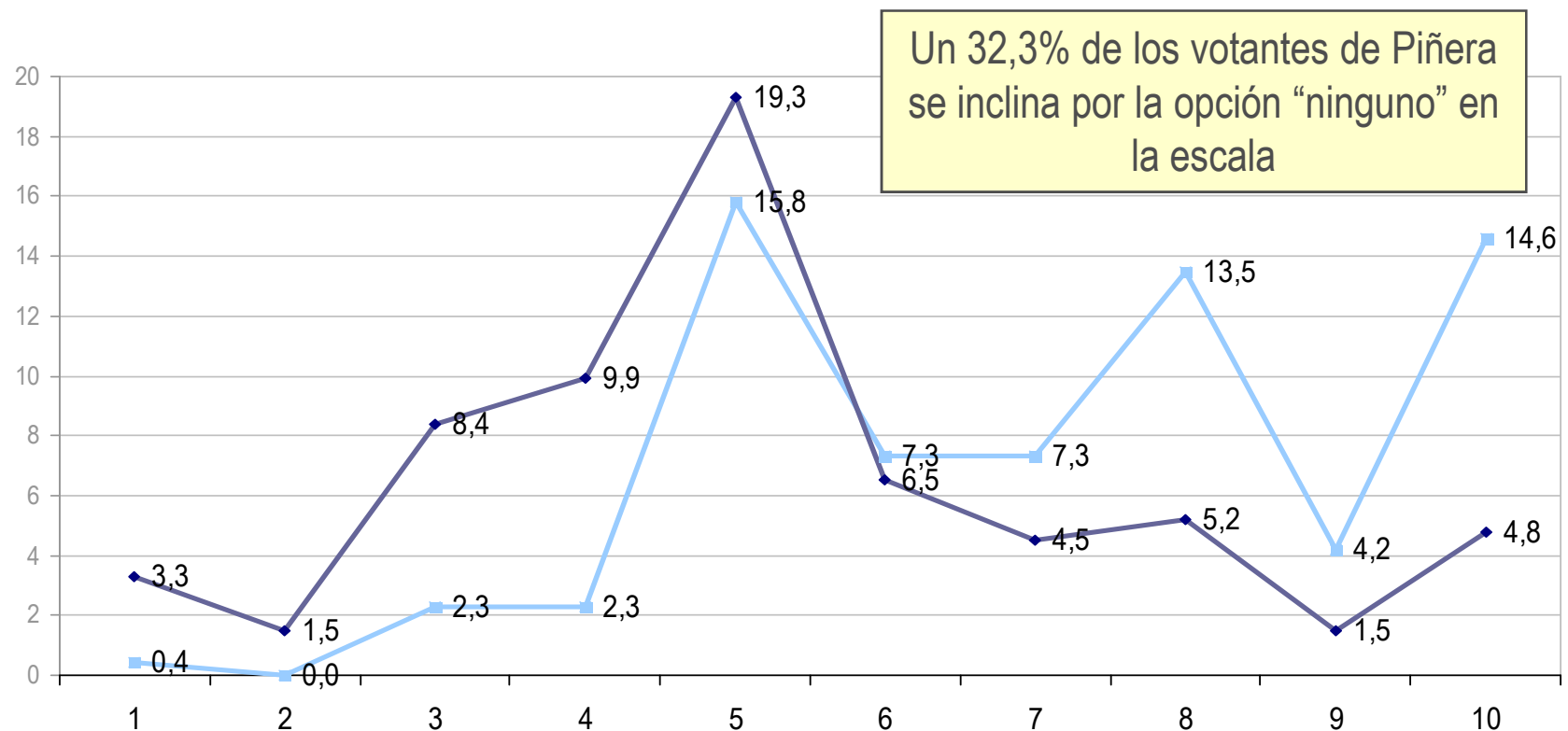
INTENCIÓN DE VOTO POR MARCO ENRÍQUEZ OMINAMI, SEGÚN GSE Y ZONA



Autoposicionamiento en la escala política.

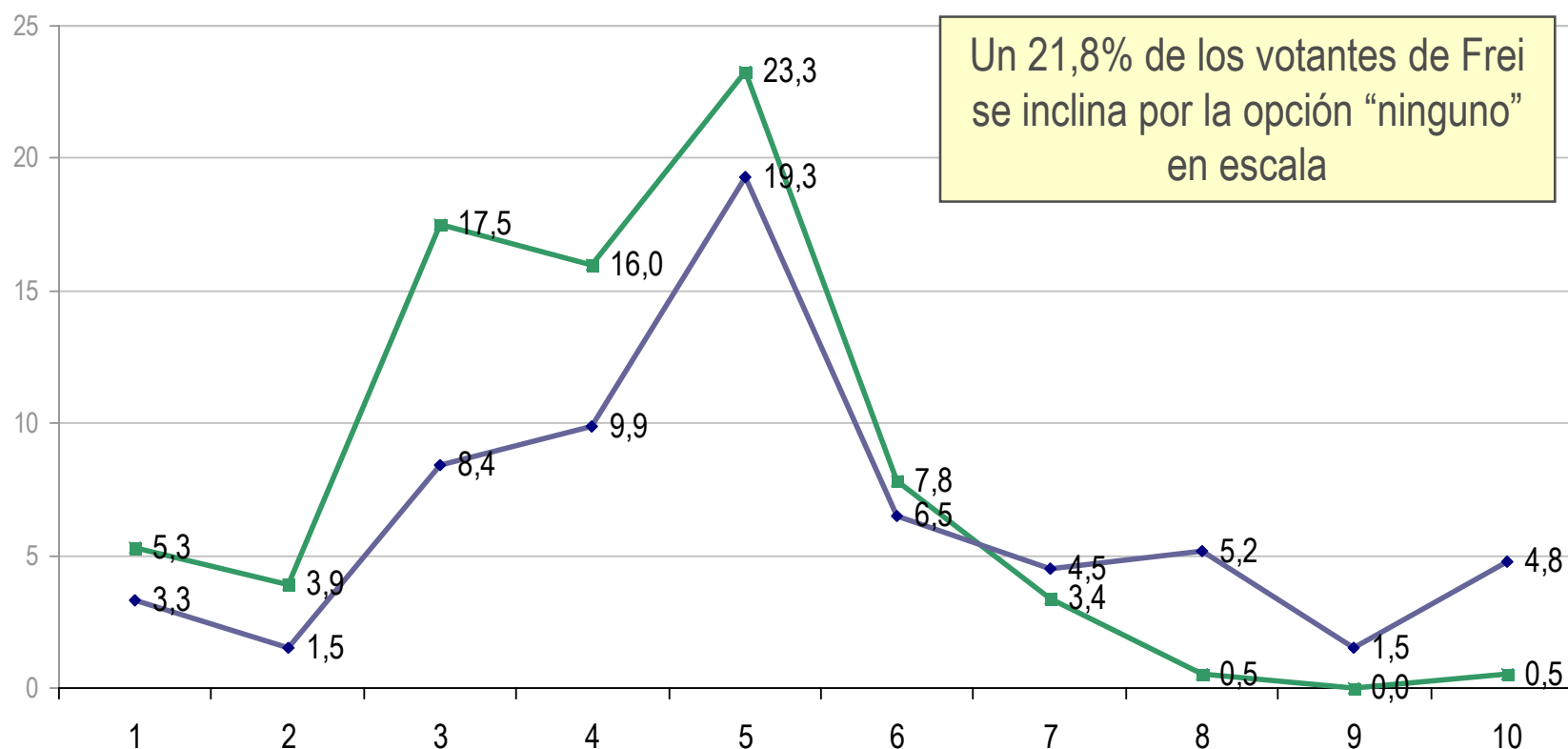
Votantes de Piñera

Utilizando una escala de 1 a 10, donde 1 representa más de izquierda y 10 más de derecha, ¿en qué posición se ubicaría usted? **SEGÚN INSCRITOS.** INTENCIÓN DE VOTO PIÑERA PRIMERA VUELTA.



Autoposicionamiento en la escala política: Votantes de Frei

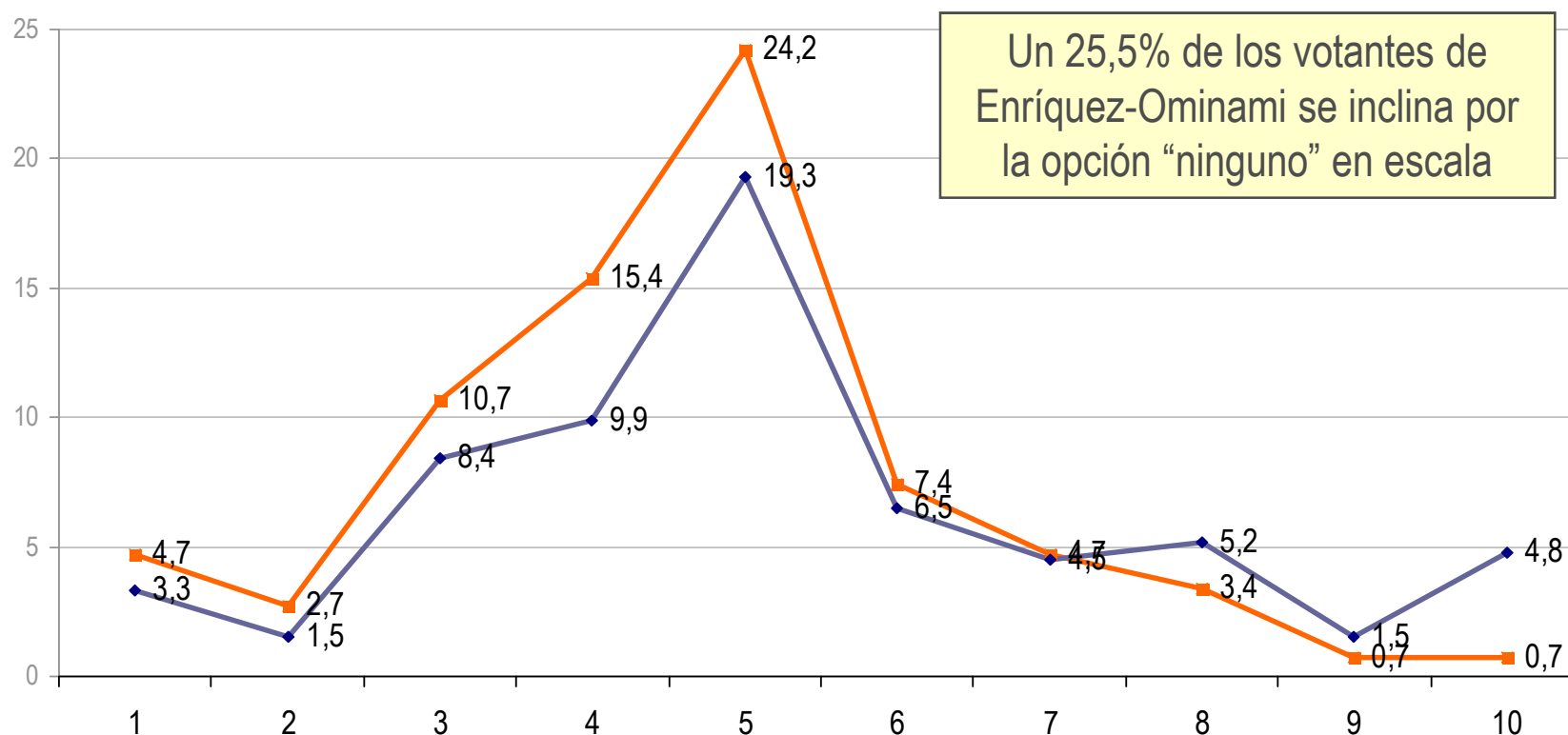
Utilizando una escala de 1 a 10, donde 1 representa más de izquierda y 10 más de derecha, ¿en qué posición se ubicaría usted? **SEGÚN INSCRITOS**. INTENCIÓN DE VOTO FREI PRIMERA VUELTA.



Autoposicionamiento en la escala política.

Votantes de Enríquez-Ominami

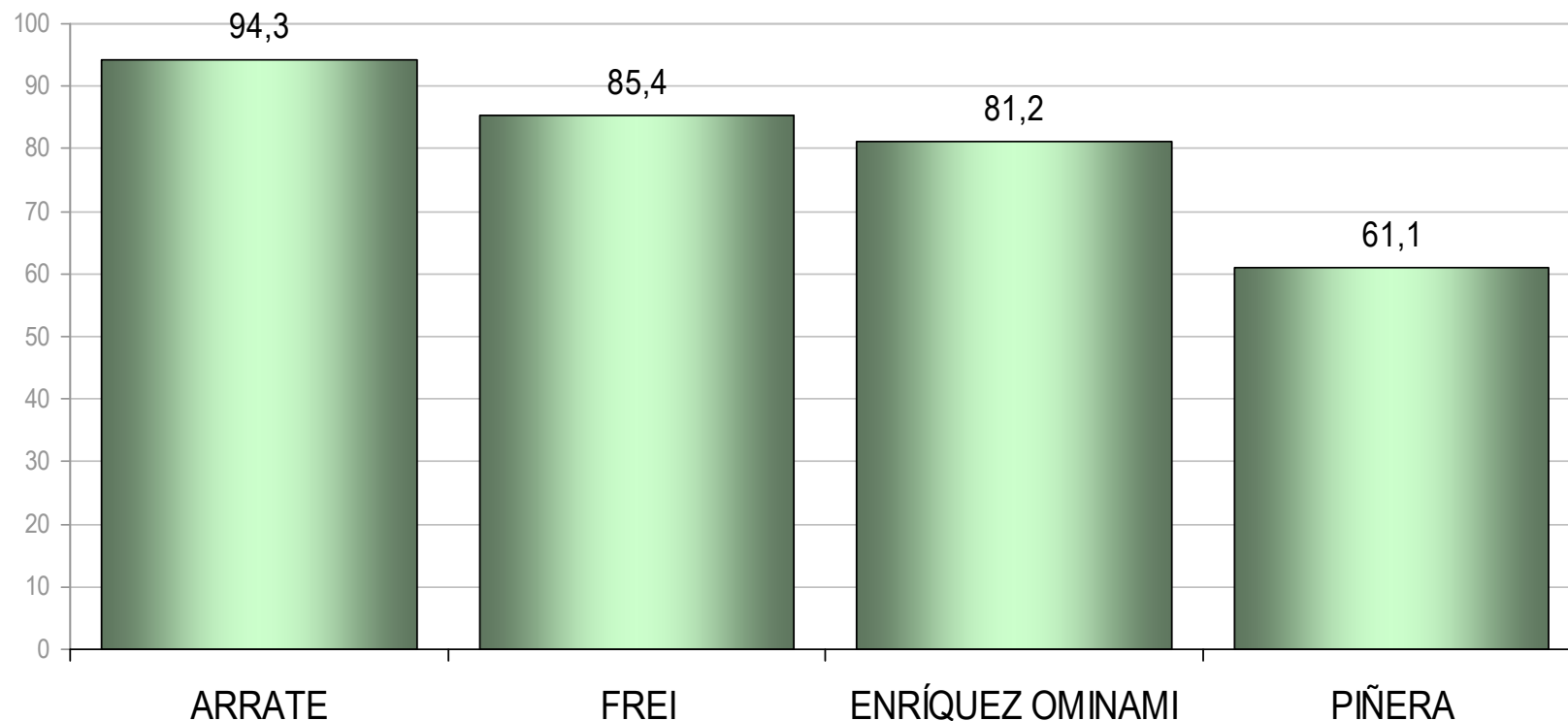
Utilizando una escala de 1 a 10, donde 1 representa más de izquierda y 10 más de derecha, ¿en qué posición se ubicaría usted? **SEGÚN INSCRITOS.** INTENCIÓN DE VOTO ENRÍQUEZ OMINAMI PRIMERA VUELTA.



Candidatos presidenciales y Derechos Humanos

¿Con cuál de las siguientes dos afirmaciones Ud. se considera más de acuerdo?

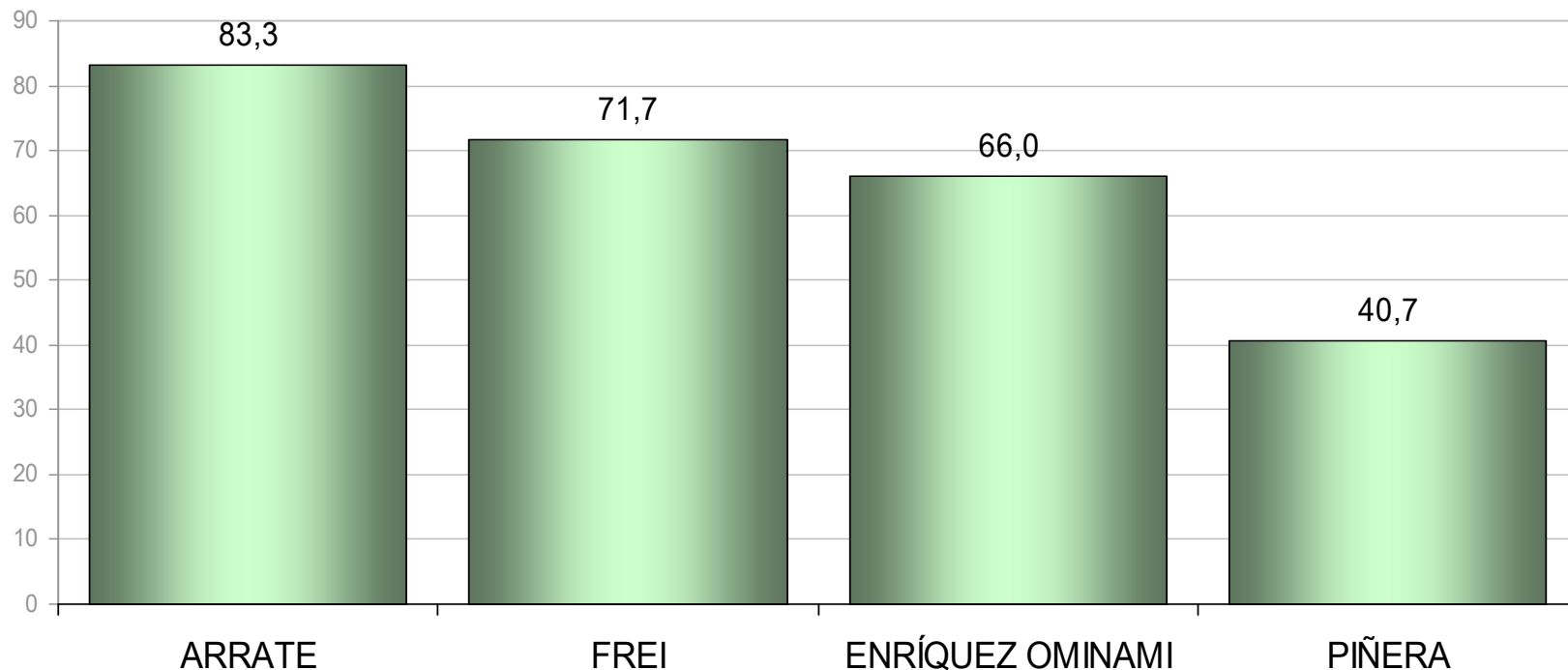
**% MENCIONES “EN 1973 NO SE JUSTIFICABA VIOLAR LOS DDHH BAJO NINGUNA CIRCUNSTANCIA”,
SEGÚN INTENCIÓN DE VOTO EN 1ª. VUELTA (SOLAMENTE INSCRITOS)**



Candidatos presidenciales y Derechos Humanos

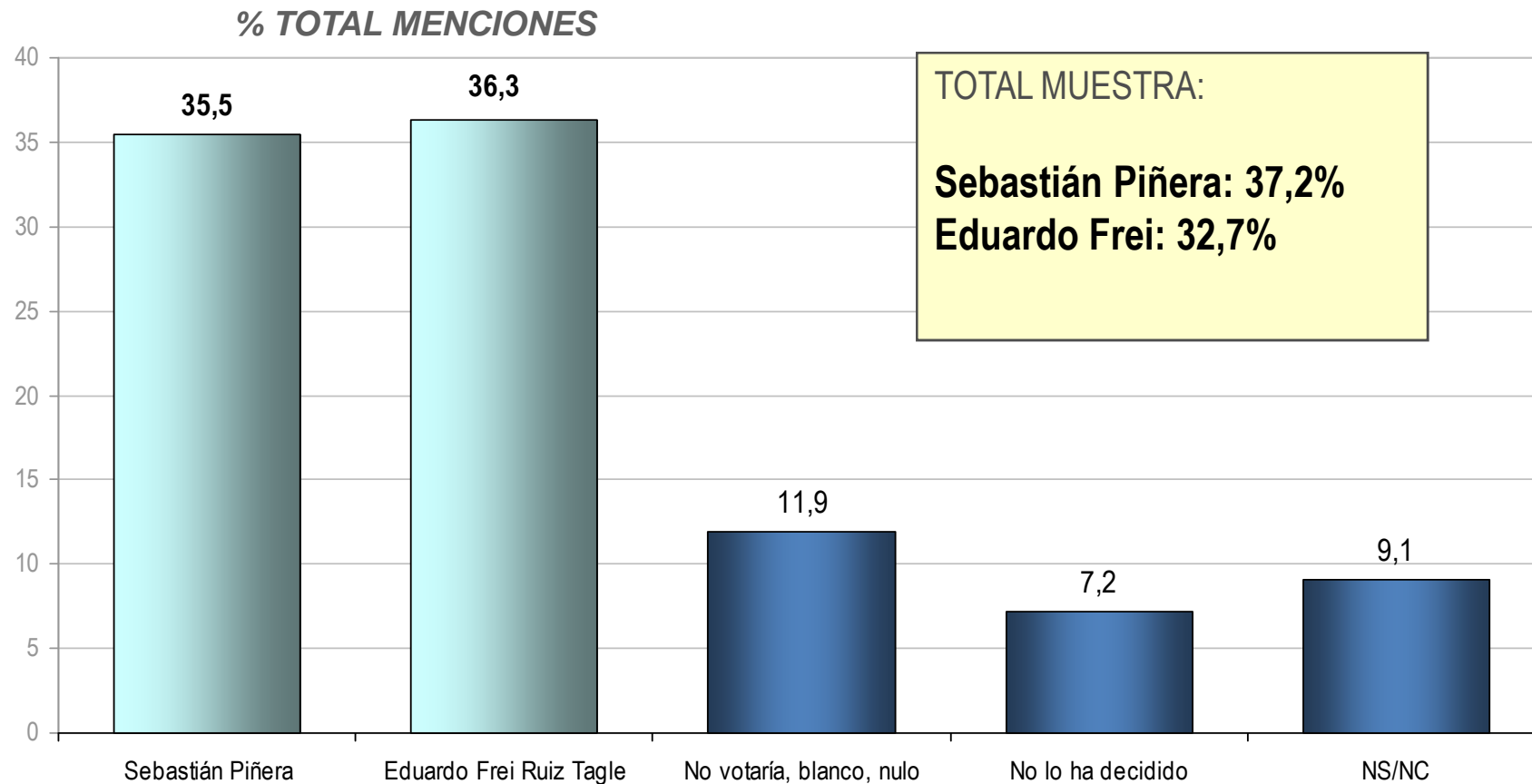
En Chile se han discutido una serie de opciones para resolver el tema de las violaciones a los derechos humanos durante el gobierno de Pinochet, ¿Con cuál de las siguientes opciones Ud. Se considera más de acuerdo?

**% MENCIONES “SEGUIR INVESTIGANDO HASTA QUE SE JUZGUE A TODOS LOS RESPONSABLES”,
SEGÚN INTENCIÓN DE VOTO EN 1ª. VUELTA (SOLAMENTE INSCRITOS)**



Intención de voto en escenario de segunda vuelta

ESCENARIO DE SEGUNDA VUELTA: FREI V/S PIÑERA, ¿ por quién votaría usted ?... SEGÚN INSCRITOS



09



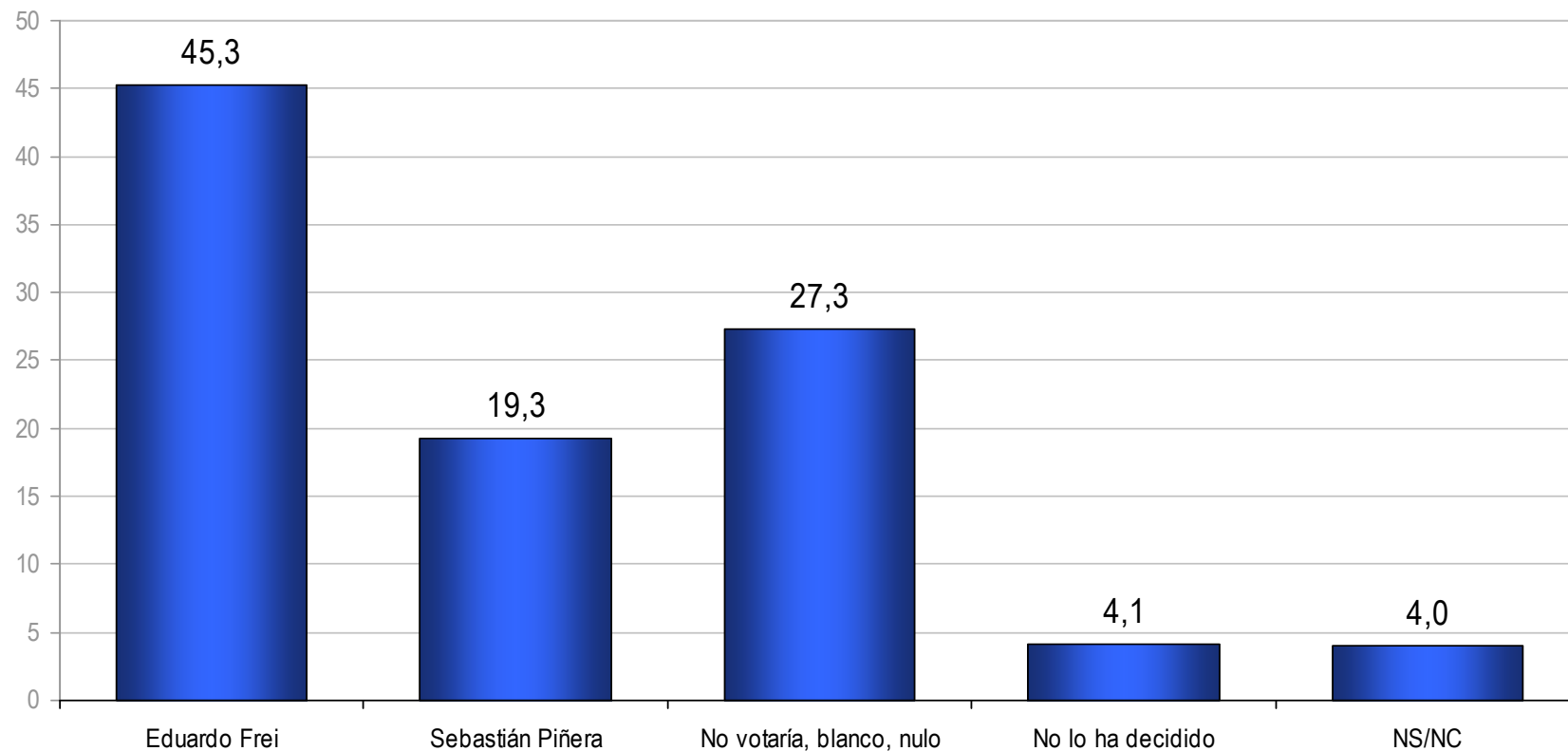
QUINTA VERSIÓN
**ENCUESTA NACIONAL
DE OPINIÓN PÚBLICA UDP**

iCSO
UNIVERSIDAD DIEGO PORTALES

Intención de voto en escenario de segunda vuelta

Las preferencias de los votantes de Enríquez Ominami en una 2ª. vuelta entre Frei y Piñera... **SEGÚN INSCRITOS**

% TOTAL DE INTENCIÓN DE VOTO POR ME-O EN 1ª. VUELTA



09

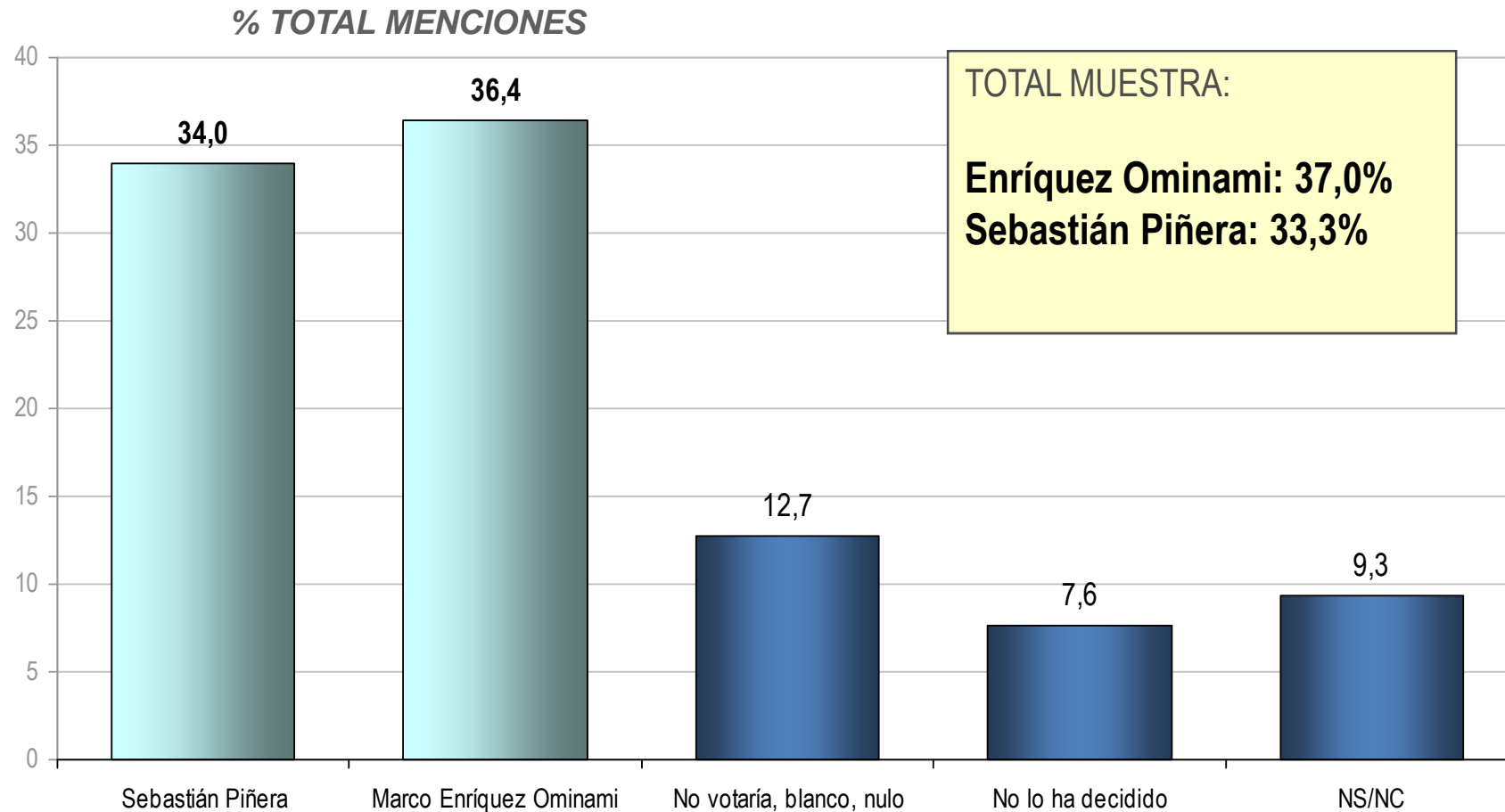


QUINTA VERSIÓN
**ENCUESTA NACIONAL
DE OPINIÓN PÚBLICA UDP**

iCSO
UNIVERSIDAD DIEGO PORTALES

Intención de voto en escenario de segunda vuelta

ESCENARIO DE SEGUNDA VUELTA: ENRÍQUEZ OMINAMI V/S PIÑERA, ¿por quién votaría usted ?...
SEGÚN INSCRITOS



09

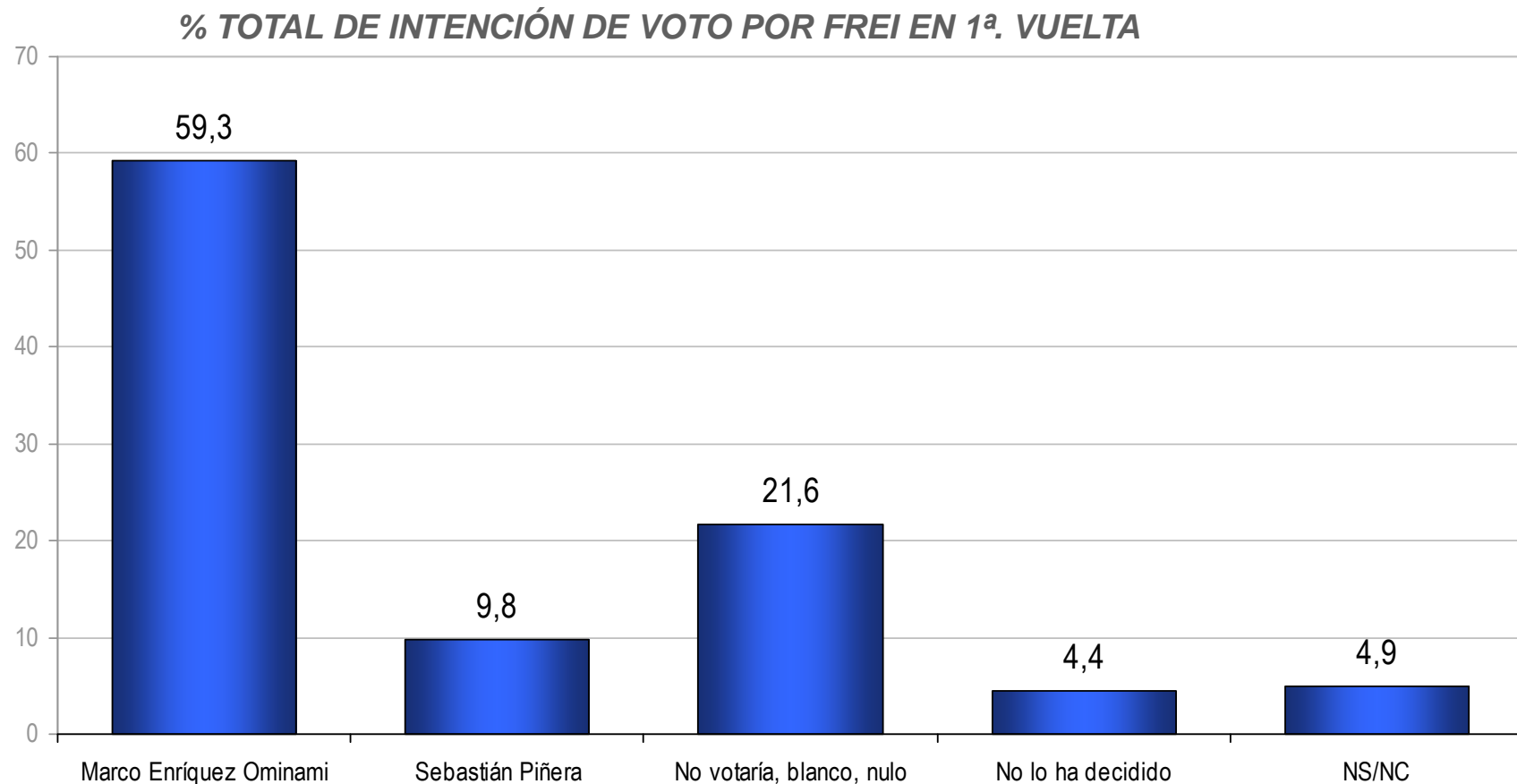


QUINTA VERSIÓN
**ENCUESTA NACIONAL
DE OPINIÓN PÚBLICA UDP**

iCSO
UNIVERSIDAD DIEGO PORTALES

Intención de voto en escenario de segunda vuelta

Las preferencias de los votantes de Frei en una 2ª vuelta entre Enríquez Ominami y Piñera... **SEGÚN INSCRITOS**



09

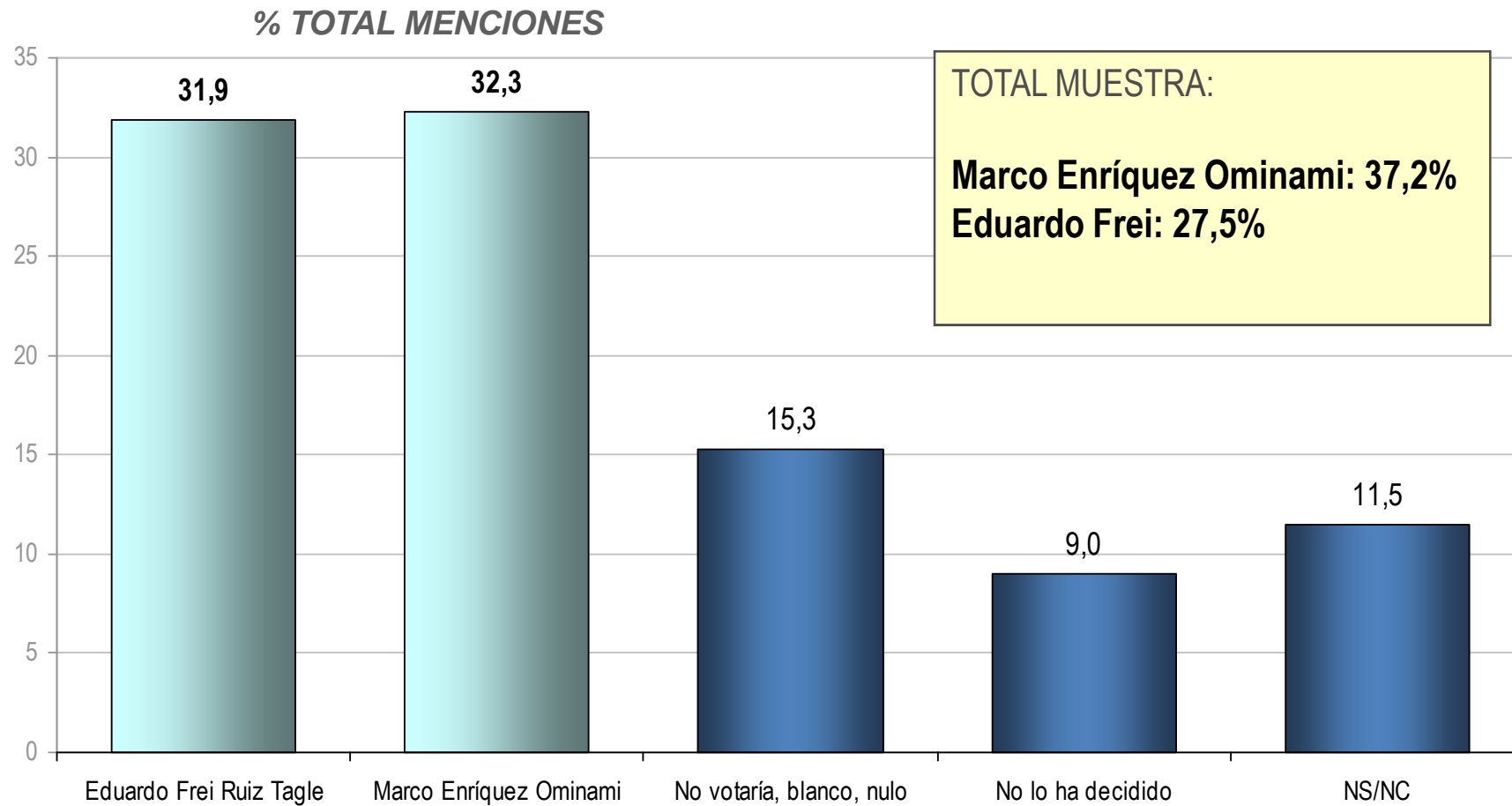


QUINTA VERSIÓN
**ENCUESTA NACIONAL
DE OPINIÓN PÚBLICA UDP**

iCSO
UNIVERSIDAD DIEGO PORTALES

Intención de voto en escenario de segunda vuelta

ESCENARIO DE SEGUNDA VUELTA: ENRÍQUEZ OMINAMI V/S FREI, ¿ por quién votaría usted ?...
SEGÚN INSCRITOS



09

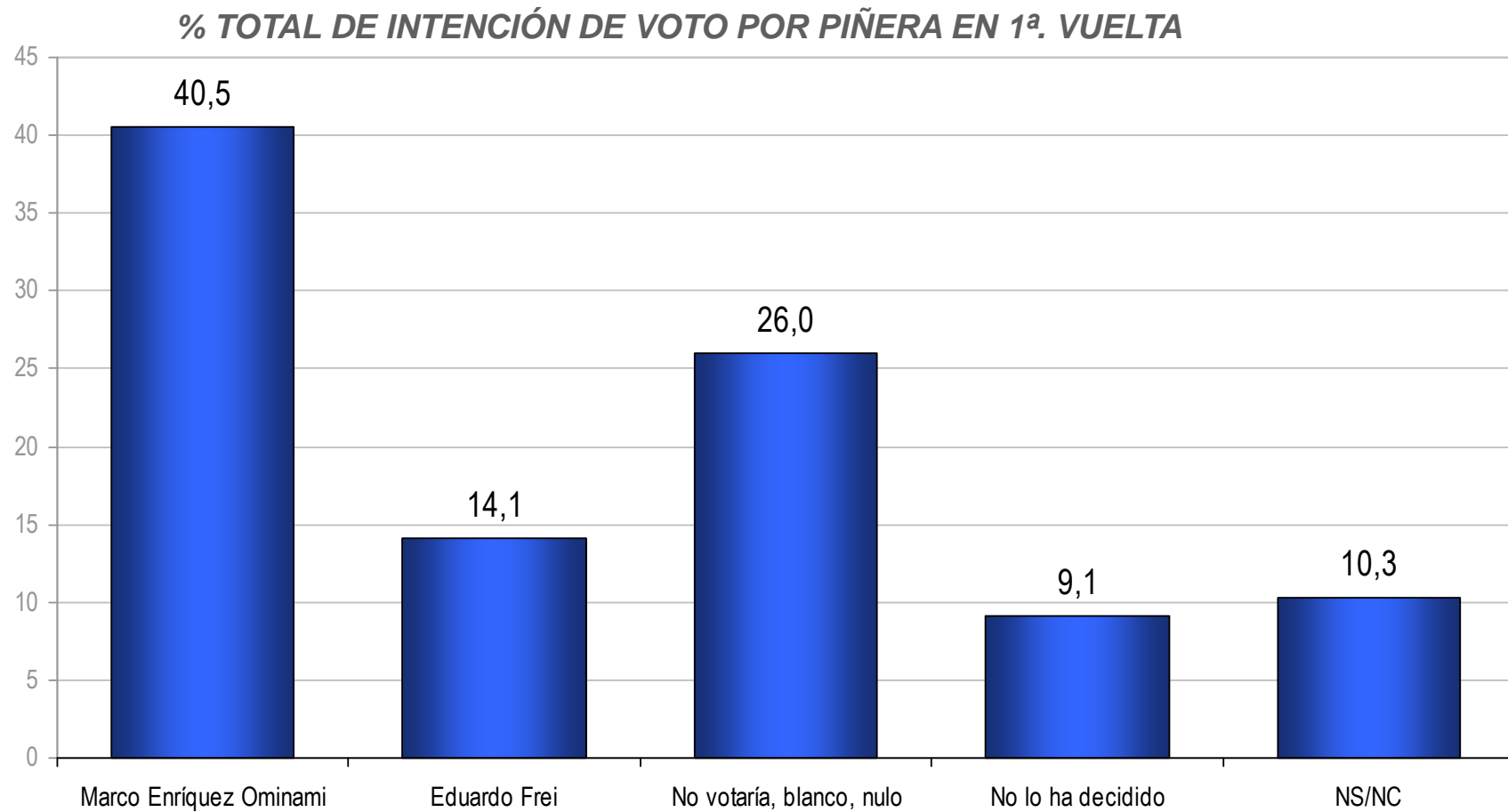


QUINTA VERSIÓN
**ENCUESTA NACIONAL
DE OPINIÓN PÚBLICA UDP**

iCSO
UNIVERSIDAD DIEGO PORTALES

Intención de voto en escenario de segunda vuelta

Las preferencias de los votantes de Piñera en una 2ª vuelta entre Enríquez Ominami y Frei... **SEGÚN INSCRITOS**



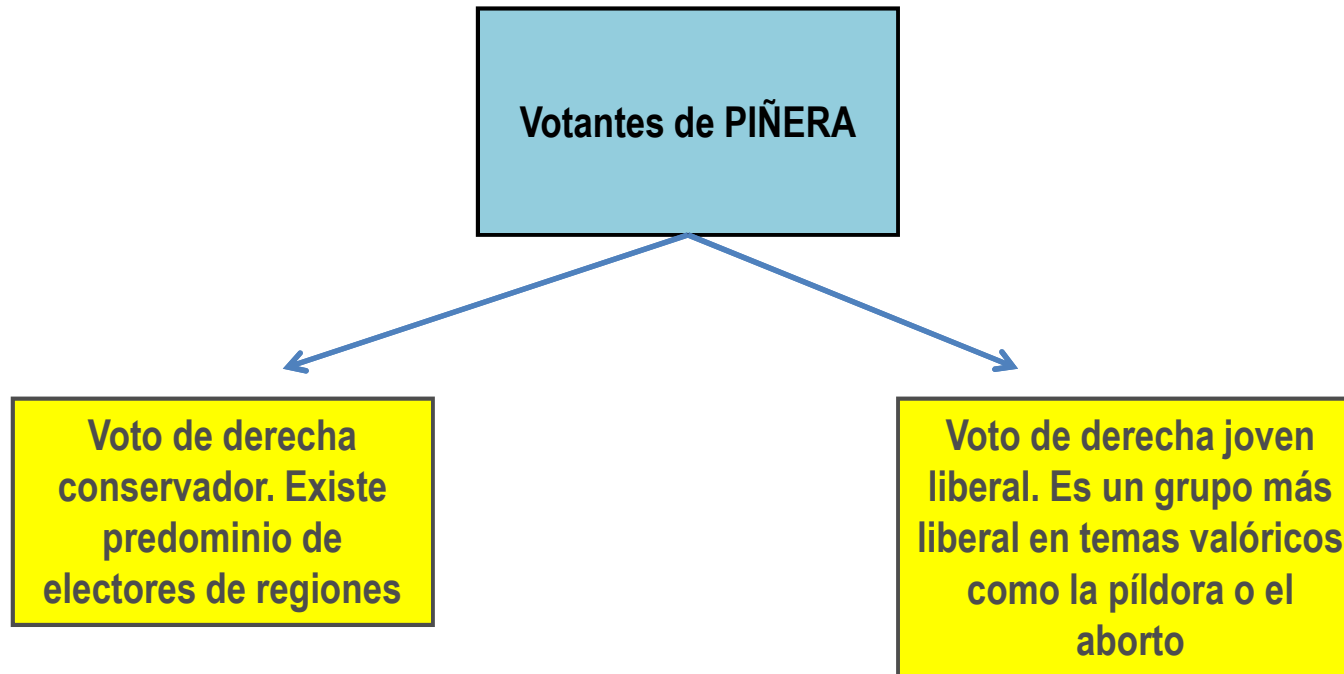
09



QUINTA VERSIÓN
**ENCUESTA NACIONAL
DE OPINIÓN PÚBLICA UDP**

iCSO
UNIVERSIDAD DIEGO PORTALES

Perfil de los votantes de Sebastián Piñera



**Este perfil fue construido con las técnicas estadísticas de análisis de correspondencia múltiple y análisis de conglomerados*

SÓLO INSCRITOS

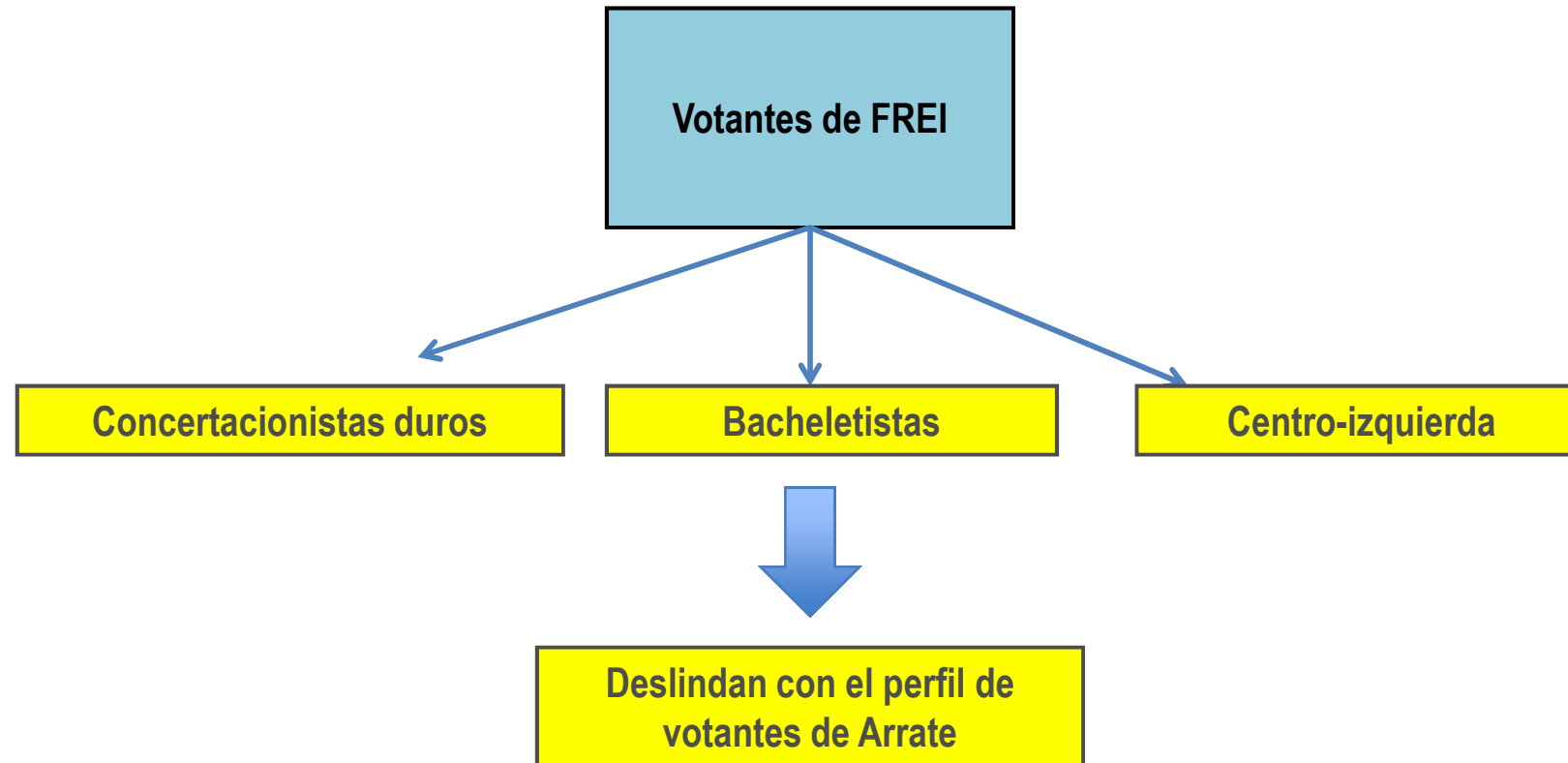
09



QUINTA VERSIÓN
**ENCUESTA NACIONAL
DE OPINIÓN PÚBLICA UDP**

iCSO
UNIVERSIDAD DIEGO PORTALES

Perfil de los votantes de Eduardo Frei



**Este perfil fue construido con las técnicas estadísticas de análisis de correspondencia múltiple y análisis de conglomerados*

SÓLO INSCRITOS

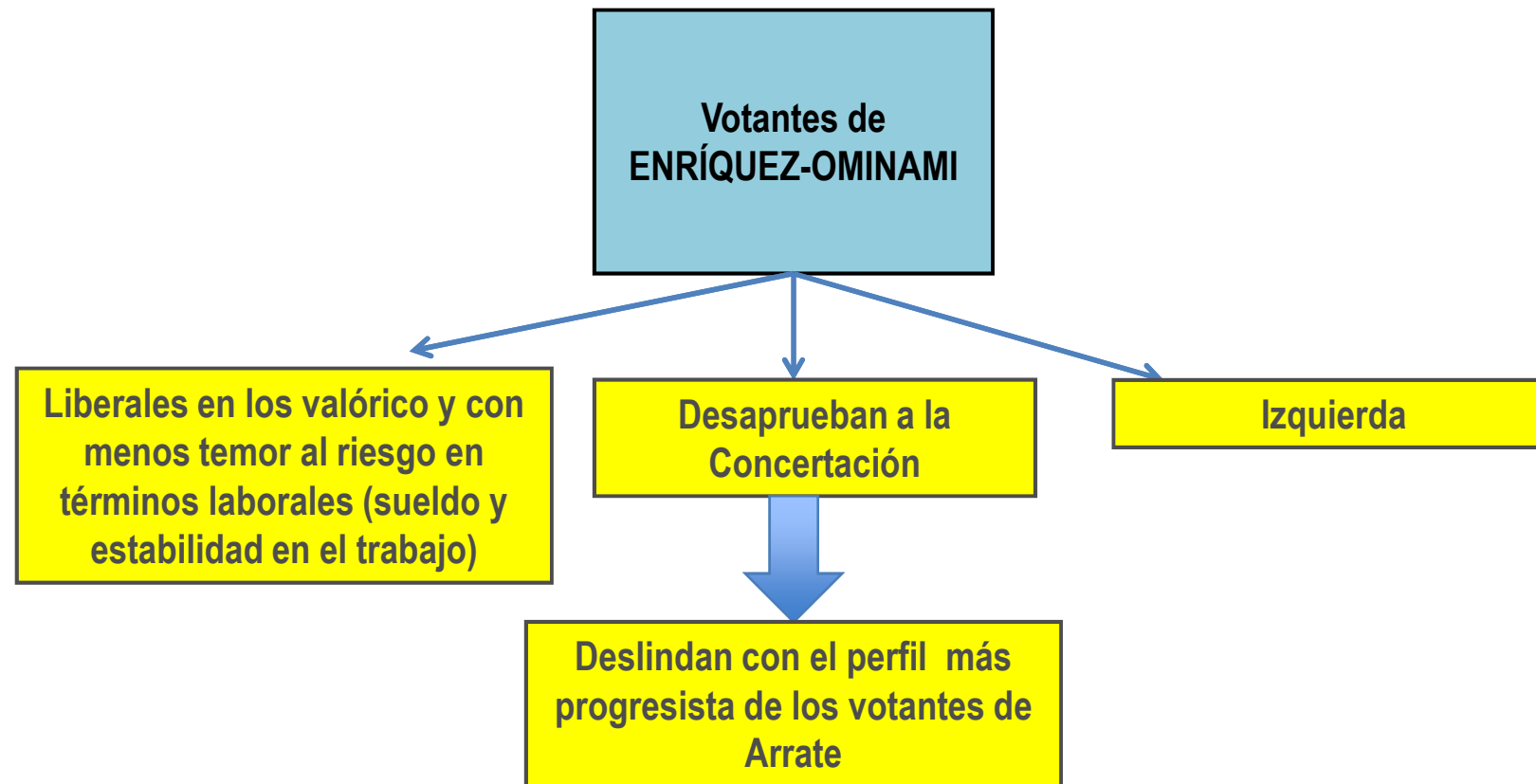
09



QUINTA VERSIÓN
**ENCUESTA NACIONAL
DE OPINIÓN PÚBLICA UDP**

iCSO
UNIVERSIDAD DIEGO PORTALES

Perfil de los votantes de Enríquez-Ominami



**Este perfil fue construido con las técnicas estadísticas de análisis de correspondencia múltiple y análisis de conglomerados*

SÓLO INSCRITOS

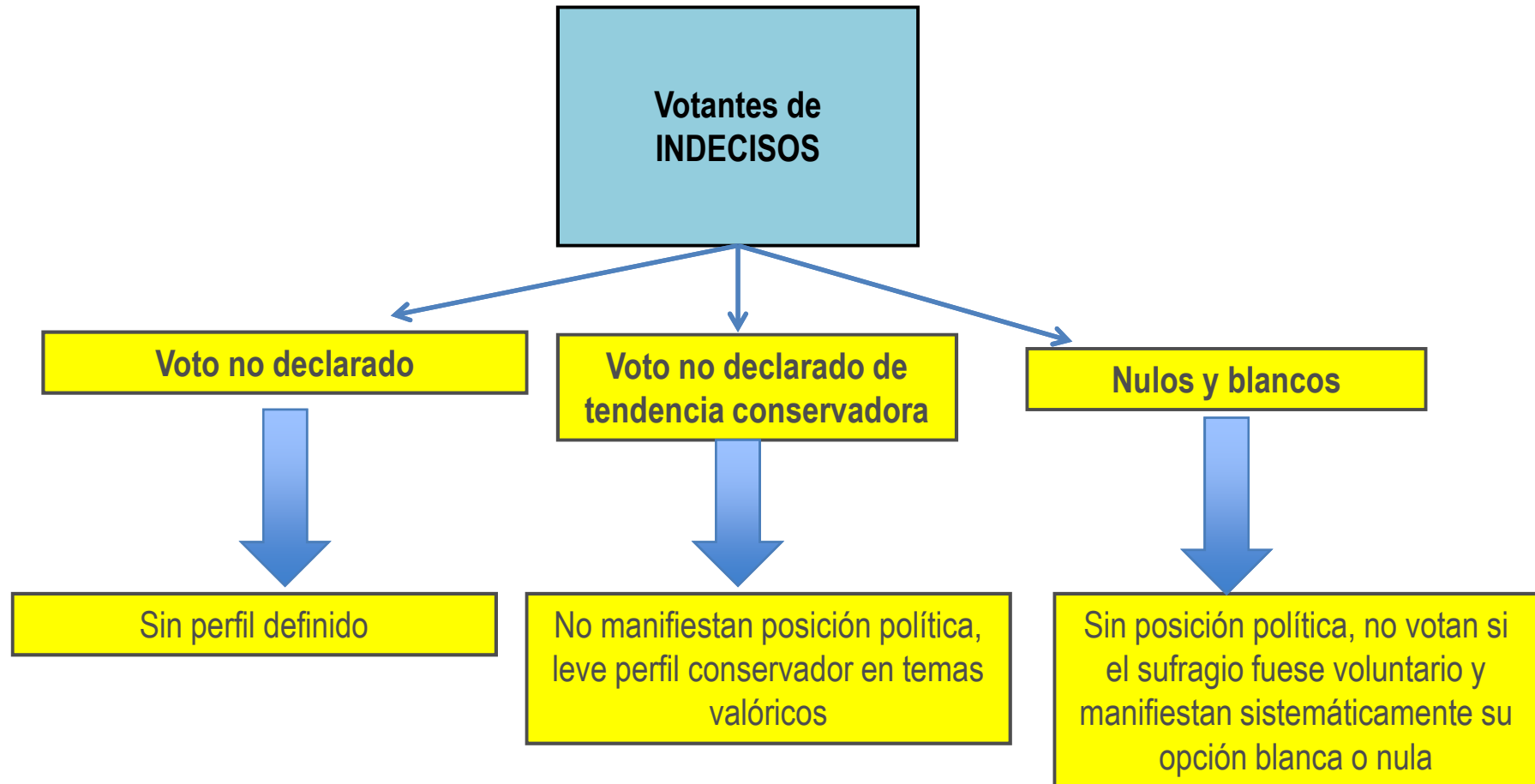
09



QUINTA VERSIÓN
**ENCUESTA NACIONAL
DE OPINIÓN PÚBLICA UDP**

iCSO
UNIVERSIDAD DIEGO PORTALES

Perfil de los indecisos



**Este perfil fue construido con las técnicas estadísticas de análisis de correspondencia múltiple y análisis de conglomerados*


SÓLO INSCRITOS

09



QUINTA VERSIÓN
**ENCUESTA NACIONAL
DE OPINIÓN PÚBLICA UDP**

iCSO
UNIVERSIDAD DIEGO PORTALES



FICHA TÉCNICA

09 QUINTA VERSIÓN
**ENCUESTA NACIONAL
DE OPINIÓN PÚBLICA UDP**

iCSO
UNIVERSIDAD DIEGO PORTALES

SUPERVISIÓN:

Fueron supervisadas en terreno y telefónicamente el 34,3% del total de entrevistas realizadas.

CARACTERÍSTICAS DE LA SELECCIÓN DE LA MUESTRA:

La muestra, de 1.302 entrevistas, probabilística, distribuida sobre la base de 217 conglomerados o puntos de muestra, de la primera a la décima región (6 entrevistas por conglomerado), fue elaborada por ICCOM (empresa que realizó el trabajo de terreno) sobre la base de cartografía e información poblacional CENSO 2002.

En cada punto muestral se empadrona un máximo de 50 viviendas, de las cuales se seleccionan seis de ellas al azar. En cada vivienda (hogar) se procede a listar a las personas de 18 años y más, que viven permanentemente en el hogar (se excluye al servicio doméstico). Luego, mediante la aplicación de una tabla de sorteo aleatorio única para cada entrevista, se determina la persona a ser entrevistada.



DISTRIBUCIÓN DE LA MUESTRA:

El trabajo de campo se efectuó en las regiones I a X, además de la Metropolitana, abarcando un total de 86 comunas, con la siguiente distribución según región:


Región	POBLACION INCLUIDA	BASE SECTORES	MUESTRA PERSONAS
I	339.837	9	54
II	432.392	10	60
III	169.733	5	30
IV	375.921	10	60
V	990.987	24	144
VI	385.276	11	66
VII	430.458	11	66
VIII	1.080.227	26	156
IX	417.162	12	72
X	524.456	14	84
RM	5.392.428	85	510
Total general	10.538.877	217	1.302



De acuerdo a la edad, sexo y nivel socioeconómico, la muestra se distribuye de la siguiente manera:

	ABC1	C2	C3	D	E	Total
Edad						
1.- De 18 a 29	16	33	48	54	11	162
2.- De 30 a 45	13	61	56	44	10	184
3.- De 46 a 60	20	32	38	61	7	158
4.- De 61 o más	11	22	34	52	28	147
Total	60	148	176	211	56	651
1.- De 18 a 29	9	28	40	54	8	139
2.- De 30 a 45	24	31	57	54	12	178
3.- De 46 a 60	17	33	40	65	22	177
4.- De 61 o más	8	21	26	55	47	157
Total	58	113	163	228	89	651
1.- De 18 a 29	25	61	88	108	19	301
2.- De 30 a 45	37	92	113	98	22	362
3.- De 46 a 60	37	65	78	126	29	335
4.- De 61 o más	19	43	60	107	75	304
Total	118	261	339	439	145	1302





CONTEXTO NOTICIOSO

09 QUINTA VERSIÓN
ENCUESTA NACIONAL
DE OPINIÓN PÚBLICA UDP

iCSO
UNIVERSIDAD DIEGO PORTALES

CONTEXTO NOTICIOSO

20 de septiembre-15 de octubre

20/09:

- La presidenta Bachelet señala que en la segunda vuelta se elegiría el próximo presidente y que esa contienda sería entre Frei y Piñera. Comentó que para ella no sería una derrota entregar el poder al bando contrario.

21/09

- Gobierno anuncia imposibilidad de cambios a la ley laboral en este gobierno. El ministro Viera-Gallo declara: “Quienes quieran que cambie la legislación laboral en Chile, voten por Frei”.

23/ 09

- Luego de la violación a una niña de 14 años ocurrida en La Reina, donde los padres cuestionaron la falta de píldoras del día después, el ministerio de Salud ordenó fiscalizar y garantizar la venta del medicamento.
- Alejandro Navarro baja su candidatura presidencial a favor de Marco Enríquez-Ominami.
- Se desarrolla primer debate presidencial en TVN.

24/09

- El primer debate presidencial es marcado por la cita que Eduardo Frei hace de un informe de Transparencia Internacional, en donde señala que Piñera pagó una multa a la Superintendencia de Valores y Seguros evitando que lo sancionaran por tener información privilegiada de acciones.

09



QUINTA VERSIÓN
**ENCUESTA NACIONAL
DE OPINIÓN PÚBLICA UDP**



CONTEXTO NOTICIOSO

25/09

- Chile Transparente desautoriza informa que Frei señaló contra Piñera.

27/09

- Candidatos refuerzan campaña en terreno e inician giras por el país.

29/09

- Mayor alza del comercio en 12 años (9,2%). Confirma reactivación del consumo. Economistas sostienen que se trata de una potente señal de reactivación.
- Patricio Aylwin critica episodio entre Frei y Piñera por tema de informe sobre transparencia.
- La presidenta Bachelet propone Ministerio Indígena.
- Carabineros de Chile da cuenta anual y entrega perfil delictual de las comunas. Vecinos piden más patrullaje.

1/10

- Presupuesto 2010: Ministerio de Hacienda propone subir el gasto fiscal en 4,3% para reactivar la economía. Educación recibirá los mayores fondos.

2/10

- Chile tiene por segundo año consecutivo el mayor PIB per cápita de América Latina.
- Comunas más pobladas de Santiago registran sobre 800 calles cerradas por seguridad.

09



QUINTA VERSIÓN
**ENCUESTA NACIONAL
DE OPINIÓN PÚBLICA UDP**



CONTEXTO NOTICIOSO

4/10

- El Mercurio denuncia que la publicidad (en medios) del gobierno de la Presidenta Bachelet crece 60% en su último año de mandato, en comparación con el 2005 del gobierno de Lagos.

6/10

- Chile lidera ranking de desarrollo humano en América Latina.
- Eduardo Frei dice que habrá **“conflictos sociales”** si Piñera gana las elecciones.

7/10

- Dirigentes históricos DC critican tono de la campaña de Frei por “tensiones innecesarias” que se han producido con Piñera.

9/10

- Se desarrolla debate radial de candidatos presidenciales.

14/10

- Gobierno anuncia querella por ley antiterrorista tras ataques en la Araucanía.
- Endeudamiento de hogares chilenos cae por primera vez en 18 años, según la Cámara de Comercio de Santiago.

09



QUINTA VERSIÓN
**ENCUESTA NACIONAL
DE OPINIÓN PÚBLICA UDP**

iCSO
UNIVERSIDAD DIEGO PORTALES

QUINTA VERSIÓN

09

ENCUESTA NACIONAL DE OPINIÓN PÚBLICA UDP